

# ПРОЦЕНТНОЕ ОТЧИСЛЕНИЕ

ЗАКОН 2%

РУКОВОДСТВО ДЛЯ ФИЗИЧЕСКИХ ЛИЦ



# ПРОЦЕНТНОЕ ОТЧИСЛЕНИЕ ЗАКОН 2%

## РУКОВОДСТВО ДЛЯ ФИЗИЧЕСКИХ ЛИЦ

Сорина МАКРИНИЧ

Илие КИРТОАКЭ



*Написание данного руководства стало возможным благодаря щедрой поддержке американского народа, осуществляемой посредством Агентства США по международному развитию (USAID). Высказанные мнения принадлежат авторам и не отражают в обязательном порядке взгляды USAID или Правительства США.*

Февраль 2017 г.

Информация, представленная в данном Руководстве, является совокупностью ориентировочной информации. Высказываемое авторами мнение основывается на исследовании законодательства и доступных официальных данных. Для получения официальной информации следует обратиться с запросом к компетентным органам власти.

*Фотография с обложки: katemangostar / Freepik*

## Содержание

Вступительное слово .....	7
1. Что означает процентное отчисление .....	7
2. Какие выгоды предоставляет процентное отчисление? .....	8
3. Чем отличается отчисление 2% от дарения? .....	9
4. Кто вправе отчислять 2%? .....	10
5. Из каких сумм осуществляется процентное отчисление? .....	11
6. Каким образом осуществляется отчисление 2%? .....	12
7. Утверждение процентного отчисления Государственной налоговой службой .....	17
8. Прозрачность и конфиденциальность данных .....	18
9. Этапы реализации механизма процентного отчисления .....	20
10. Дополнительная информация .....	23

## Вступительное слово

Настоящее руководство предназначено для налогоплательщиков-физических лиц, намеревающихся отчислить в пользу получателей 2% из суммы подоходного налога за предыдущий год.

Мы дадим краткое объяснение тому, что означает процентное отчисление, какие выгоды оно предлагает, чем отличается отчисление от дарения, кто выступает в качестве получателей и каковы их обязанности, каким образом налогоплательщики осуществляют отчисление, какие условия необходимо соблюсти, чтобы отчисление было действительным, в каких случаях отчисление не будет утверждено, из каких этапов состоит полный цикл процесса процентного отчисления, а также представим много другой полезной и практичной информации для тех, кого интересует процесс процентного отчисления.

## 1. Что означает процентное отчисление

Процентное отчисление – это процесс, при котором налогоплательщики-физические лица направляют неправительственным организациям, действующим в общественных интересах, а также религиозным организациям 2% суммы подоходного налога за предыдущий год. Процесс процентного отчисления называют также «механизмом 2%».

В 1990-х и 2000-х годах многие страны Центральной и Восточной Европы ввели механизмы, позволяющие гражданам направлять 1% или 2% из суммы подоходного налога в неправительственный сектор. В Республике Молдова «Закон 2%», который предусматривает право на осуществление процентных отчислений, был принят Парламентом 18 июля 2014 года<sup>1</sup>. В июле 2016 года Парламент улучшил «механизм 2%»<sup>2</sup>. 30 ноября 2016 года Правительство утвердило Положение о механизме

<sup>1</sup> Закон № 158 от 18 июля 2014 года, которым были внесены изменения в Налоговый Кодекс № 1163 от 24 апреля 1997 года, Закон об общественных объединениях № 837 от 17 мая 1996 года, Закон о свободе совести, мысли и вероисповедания № 125 от 11 мая 2007 года и Кодекс о правонарушениях № 218 от 24 октября 2008 года, доступный по адресу: <http://lex.justice.md/viewdoc.php?action=view&view=doc&id=354331&lang=2>.

<sup>2</sup> Закон № 177 от 21 июля 2016 года, доступный по адресу: <http://lex.justice.md/viewdoc.php?action=view&view=doc&id=366190&lang=2>.

процентного отчисления<sup>3</sup>, являющееся инструментом применения «Закона 2%». Положение устанавливает механизм, посредством которого налогоплательщики-физические лица вправе направлять 2% из суммы своего подоходного налога в пользу получателей процентного отчисления.

Механизм процентного отчисления в Республике Молдова введен в действие **1 ЯНВАРЯ 2017 ГОДА В ОТНОШЕНИИ ДОХОДОВ, ПОЛУЧЕННЫХ В 2016 ГОДУ.**

## 2. Какие выгоды предоставляет процентное отчисление?

Главной целью введения механизма процентного отчисления является поддержка гражданского общества, развитие культуры и традиции филантропической деятельности в обществе. Процентное отчисление предлагает различные выгоды, как для неправительственного сектора, так и для граждан и общества. Во-первых, «механизм 2%» представляет собой способ сбора денежных средств и предназначен для финансовой поддержки неприбыльных организаций. Кроме того, данные организации вступают в зону конкуренции за привлечение поддержки и будут вынуждены сильнее и эффективнее продвигать свою деятельность более широкому кругу поддерживающих их лиц. Это приведет к росту видимости и прозрачности неприбыльного сектора, а также к лучшему пониманию и повышению степени доверия к нему со стороны общества.

Организации, получающие процентные отчисления, будут направлять существенную часть из этих сумм на реализацию определенной деятельности. Следовательно, бенефициарии организаций, получивших процентные отчисления, будут косвенными получателями отчислений в областях, в которых действуют эти организации. Таким образом выигрывает все общество.

Более того, «механизм 2%» является инструментом партиципативной демократии. Лица, производящие процентные отчисления, фактически вовлекаются в процесс распределения публичного бюджета. Предоставленная гражданам возможность

<sup>3</sup> Постановление Правительства об утверждении Положения о механизме процентного отчисления № 1286 от 02 ноября 2016 года, доступное по адресу: <http://lex.justice.md/index.php?action=view&view=doc&lang=2&id=367801>.

решать, куда будут направлены 2% их подоходного налога, заставляет их активно вовлекаться в область, относившуюся до сих пор к исключительной компетенции государства, и является формой партиципативной демократии.

**МЕХАНИЗМ ПРОЦЕНТНОГО ОТЧИСЛЕНИЯ предоставляет следующие выгоды:**

- ☑ поддержка гражданского общества;
- ☑ поддержка общества посредством деятельности, осуществляемой получателями отчисления;
- ☑ вовлечение граждан в процесс распределения публичного бюджета;
- ☑ рост видимости, прозрачности и степени доверия к организациям гражданского общества;
- ☑ продвижение культуры и традиций филантропической деятельности в обществе.



### **3. Чем отличается отчисление 2% от дарения?**

Процентное отчисление не является дарением. Отчисление суммы в 2% осуществляется из суммы подоходного налога, уплаченного физическими лицами в государственный бюджет. Данный подоходный налог вносится в государственный бюджет с осуществлением процентного отчисления или без такового. Лицо, отчисляющее 2%, не тратит ничего из своих собственных денег. Если лицо решило отчислить 2%, в государственный бюджет поступит 98% налога вместо 100%.

Процентное отчисление осуществляется в соответствии с процедурой, установленной законодательством, и только определенным получателям. В отличие от процентного отчисления, дарение предполагает перевод денежной суммы из личной собственности лица получателю, самостоятельно выбранному им. В случае дарения не затрагивается государственный бюджет. Кроме того, желающие лица вправе осуществлять дарение когда угодно, кому угодно и в любом размере.



**Процентное отчисление НЕ ЯВЛЯЕТСЯ дарением  
и не затрагивает имущество лица**

## 4. Кто вправе отчислять 2%?

Процентное отчисление вправе делать только налогоплательщики-физические лица-резиденты, не имеющие задолженностей по уплате подоходного налога, которые в предыдущем году получили доходы, указанные в статьях 88-90 Налогового кодекса.

**В РЕСПУБЛИКЕ МОЛДОВА ПРАВОМ ОТЧИСЛЯТЬ 2%  
ОБЛАДАЮТ СЛЕДУЮЩИЕ КАТЕГОРИИ ФИЗИЧЕСКИХ ЛИЦ:**



**граждане Республики  
Молдова**



**иностранные  
граждане**



**апатриды (лица  
без гражданства)**

**РЕЗИДЕНТОМ СЧИТАЕТСЯ ФИЗИЧЕСКОЕ ЛИЦО,  
соответствующее одному из нижеизложенных требований:**



имеет  
постоянное  
место  
жительства в  
Республике  
Молдова



имеет постоянное  
место жительства  
в Республике  
Молдова, но  
находится на  
лечении или  
на отдыхе, или  
на учебе, или в  
командировке за  
рубежом



является  
должностным  
лицом Республики  
Молдова,  
находящимся  
при исполнении  
служебных  
обязанностей за  
рубежом



находится в  
Республике  
Молдова не менее  
183 дней в течение  
налогового года



Кто вправе  
отчислять 2%?



## 5. Из каких сумм осуществляется процентное отчисление?

Процентное отчисление рассчитывается из налога на доход, полученный за предыдущий год, в соответствии со ст.ст. 88-90 Налогового кодекса, а именно:

- доход от заработной платы;
- доход от процентных начислений;
- доход от оказания услуг.

Для осуществления процентных отчислений лицо должно знать общую сумму дохода, начисленного и выплаченного в 2016 году. Информацию о начисленных и выплаченных доходах можно получить у лиц, имеющих обязательство по удержанию подоходного налога – например, у работодателя или получателя услуг, оказываемых физическим лицом. Работодатели и получатели оказанных услуг обязаны до 1 марта следующего налогового года представить налогоплательщику-физическому лицу информацию о начисленных и выплаченных доходах. Информация предоставляется лицу посредством типовой формы (изображение № 1 ниже) Положения об удержании подоходного налога с заработной платы и других выплат, осуществленных работодателем в пользу работника, а также выплат в пользу физических лиц, не осуществляющих предпринимательскую деятельность, предоставляющих услуги и/или выполняющих работы.



ПРОЦЕНТНОЕ ОТЧИСЛЕНИЕ В РАЗМЕРЕ 2% РАССЧИТЫВАЕТСЯ  
из налога на доход от заработной платы, процентных начислений  
и/или оказания услуг, полученный в предыдущем году

В информации о начисленном и выплаченном доходе указывается код источника дохода. Так, если в предоставленной информации встречаются коды **SAL** (доход от заработной платы), **DOB** (доход от процентных начислений) или **SER** (доход от оказания услуг), вы вправе осуществить отчисление 2% из суммы налога на эти доходы.

**ИЗОБРАЖЕНИЕ № 1: Выдержка из Постановления Правительства об утверждении Положения об удержании подоходного налога с заработной платы и других выплат, осуществленных работодателем в пользу работника, а также выплат в пользу физических лиц, не осуществляющих предпринимательскую деятельность, предоставляющих услуги и/или выполняющих работы № 679 от 22 августа 2014 года**

**Адрес:** Служба по работе с налогоплательщиками и налогоплательщиками, территориальное отделение на право собственности за номером 25, улица в районе центра города Кишинэу, 28

**Телефон:** В случае возникновения вопросов по поводу подачи декларации или уплаты налога, пожалуйста, свяжитесь со специалистом налоговой службы по телефону 11222

**Идентификационный номер налогоплательщика (ИНН):** \_\_\_\_\_

**Идентификационный номер физического лица (ИДН):** \_\_\_\_\_

**Идентификационный номер работодателя (ИДН):** \_\_\_\_\_

**Сумма подлежащая отчислению (в MDL):** \_\_\_\_\_

**Сумма отчисления (в MDL):** \_\_\_\_\_

**Сумма подлежащая уплате (в MDL):** \_\_\_\_\_

Сумма подлежащая отчислению (в MDL)	Сумма отчисления (в MDL)	Сумма подлежащая уплате (в MDL)	Сумма подлежащая уплате (в MDL)	Сумма подлежащая уплате (в MDL)
1	2	3	4	5

**Подпись налогоплательщика:** \_\_\_\_\_

**Подпись работодателя:** \_\_\_\_\_

## 6. Каким образом осуществляется отчисление 2%?

Каждый год физические лица вправе осуществлять процентное отчисление одновременно с представлением декларации о подоходном налоге (форма SET15). Любое лицо, желающее отчислить 2%, должно подать декларацию даже если, согласно налоговому законодательству, оно не обязано это делать.

**ПРИМЕР:** *лицо, трудоустроенное в единственном месте и не имеющее других доходов, не обязано представлять декларацию о подоходном налоге. Тем не менее, если это лицо решит осуществить отчисление 2% одному из получателей, ей необходимо будет заполнить и представить декларацию.*



Физические лица, желающие осуществить отчисление 2%,  
**ОБЯЗАНЫ ПРЕДСТАВИТЬ ДЕКЛАРАЦИЮ**  
о подоходном налоге (форма СЕТ15)

В нижеизложенном разделе дается детальное объяснение, как и в какие сроки можно получить, заполнить и представить форму СЕТ15.

### 6.1. Как получить форму СЕТ15?

Форму СЕТ15 можно получить:

- a) бесплатно, по требованию, в любом территориальном офисе Государственной налоговой службы;
- b) бесплатно в электронной форме с возможностью скачать и заполнить формуляр; доступно по адресу: <https://servicii.fisc.md/formulare.aspx> (веб-страница <https://servicii.fisc.md>, раздел «Услуги», подраздел «Физические лица», категория «Скачать формуляры», подкатегория «СЕТ15»);
- c) для обладателей цифровой подписи – с возможностью скачивания, заполнения и подачи в онлайн режиме по адресу: <https://servicii.fisc.md/> (раздел «Услуги», подраздел «Физические лица», категория «Электронная декларация»).



Существует возможность СКАЧИВАНИЯ ОНЛАЙН-ДЕКЛАРАЦИИ  
о подоходном налоге (форма СЕТ15) по следующему адресу:  
<https://servicii.fisc.md/formulare.aspx>.

### 6.2. Как заполняется форма СЕТ15?

Правительство Республики Молдова утвердило [Положение, разъясняющее порядок заполнения формы СЕТ15](#)<sup>4</sup>. Декларация о подоходном налоге может быть

<sup>4</sup> Приложение № 2 к Постановлению Правительства от утверждении формы СЕТ15 – Декларация физического лица о подоходном налоге и Положения о порядке ее заполнения № 834 от 1 декабря 2015 года.

заполнена как на бумажном носителе, так и в электронном виде. Декларация, представленная на бумажном носителе, заполняется чернилами или авторучкой, указывая данные, предусмотренные в форме, заглавными буквами, четко и правильно. Декларация, представленная в электронной форме, заполняется путем внесения данных в существующую электронную форму.

При заполнении декларации о подоходном налоге можно обратиться за помощью к сотрудникам территориальных офисов Государственной налоговой службы.



Декларация, представленная на бумажном носителе,  
ЗАПОЛНЯЕТСЯ ЧЕРНИЛАМИ ИЛИ АВТОРУЧКОЙ,  
указывая данные, предусмотренные в форме,  
заглавными буквами, четко и правильно

ДЕКЛАРАЦИЯ, ПРЕДСТАВЛЕННАЯ В ЭЛЕКТРОННОЙ ФОРМЕ,  
заполняется путем внесения данных в существующую  
электронную форму



Сотрудники территориальных офисов Государственной  
налоговой службы ОКАЗЫВАЮТ ПОМОЩЬ  
ПРИ ЗАПОЛНЕНИИ ДЕКЛАРАЦИИ о подоходном налоге

Форма SET15 содержит особый раздел, посвященный процентному отчислению. Данный раздел содержит два поля:

- a) поле M1 – не заполняется;
- b) поле M2 – указывается фискальный код единственного получателя, в пользу которого осуществляется отчисление. Фискальные коды (IDNO) получателей указаны в Перечне получателей, опубликованном Министерством юстиции (веб-страница [www.justice.gov.md](http://www.justice.gov.md), баннер «Управление некоммерческих организаций», раздел «Другие некоммерческие организации», подраздел «Закон 2%»). Отчисление можно осуществить только в пользу одного единственного получателя. Указание нескольких получателей приведет к аннулированию отчисления Государственной налоговой службой.

Ниже можно ознакомиться с заполненным образцом данного раздела:

ИЗОБРАЖЕНИЕ № 2. Выдержка из формы SET15, шестой раздел

[(M1)  
Ячейка не  
заполняется

(M2)  
Фискальный код/IDNO  
получателя 2%  
из Перечня получателей  
процентного отчисления]

FACULTATIVĂ / ФАКУЛЬТАТИВНАЯ	
Indicatorii / Показатели	Codul/ Код
<b>Deosebirea procentuală direcționată în favoarea organizației necomerciale de utilitate publică, cultelor religioase și părților componente ale acestora în limita stabilită la art.15<sup>2</sup> din Codul fiscal / Процентное отчисление, направленное в пользу некоммерческой организации общественной пользы, религиозным культам и их составным частям в пределах, установленных ст. 15<sup>2</sup> Налогового кодекса, (%)</b>	M1
<b>Codul fiscal al beneficiarului în favoarea căruia se efectuează deosebirea procentuală / Фискальный код получателя, в пользу которого производится процентное отчисление</b>	M2 1234567891011

**Pria prezenta, declar că informația inclusă în Declarația prezentată cuprinde toate veniturile impozabile, considerate astfel în conformitate cu legislația fiscală, obținute pe parcursul perioadei fiscale pentru care se prezintă Declarația /**

Настоящим заявляю, что представленная в данной Декларации информация содержит все налогооблагаемые доходы, являющиеся таковыми в соответствии с налоговым законодательством, полученные на протяжении налогового периода, за который представляется декларация.

Semnătura declarantului  
Подпись заявителя

Data prezentării (ZZ/LL/AAAA)  
Дата представления (ДД/ММ/ТТТТ)

Stampila cu antet a organului fiscal teritorial și semnătura funcționarului fiscal care a recepționat declarația /  
Штамп территориального налогового органа и подпись налогового служащего, принявшего декларацию



НАЛОГПЛАТЕЛЬЩИК ВПРАВЕ УКАЗАТЬ  
ФИСКАЛЬНЫЙ КОД (IDNO)  
ТОЛЬКО одного получателя (Код M2)

### 6.3. Как подается форма SET15?

Декларацию о подоходном налоге можно представить одним из следующих способов:



лично



по почте



онлайн (с применением  
цифровой подписи)

**Представление декларации лично или по почте**

Декларация, заполненная на бумаге:

1. подается в двух экземплярах в любом территориальном офисе Государственной налоговой службы, независимо от места жительства налогоплательщика; или
2. отправляется по почте, с указанием адреса одного из территориальных офисов Государственной налоговой службы.

Адреса всех территориальных офисов можно найти на веб-странице Государственной налоговой службы или в разделе «Дополнительная информация» данного руководства.

**Представление онлайн**

Декларацию можно подать онлайн, воспользовавшись электронными фискальными услугами (веб-страница <https://servicii.fisc.md/>, раздел «Услуги», подраздел «Физические лица», категория «Электронная декларация»). Декларация, подписанная в электронной форме, обладает той же юридической силой, что и подписанные документы с печатью, на бумажном носителе.

В Республике Молдова существует несколько способов получения цифровой подписи.

Можно получить цифровую подпись у поставщиков услуг, указанных ниже. Цена, возможности и срок их действия кратко представлены в разделе «Дополнительная информация» настоящего руководства.

Центр специальных телекоммуникаций

<https://servicii.cts.md/>

Центр сертификации Г.П. FiscServinform

<https://pki.fsi.md/backoffice/office/create-order-1>

Оператор мобильной связи Orange

<https://www.orange.md/?p=1&c=8&sc=87&s=871>

Оператор мобильной связи Moldcell

<http://www.moldcell.md/rom/semnaturamobila>

Г.П. «ЦГИР Регистру»

<http://www.registru.md/ro/buletin-de-indentitate-electronic/termen-si-tarife-certIFICATELE-CHEILOR-PUBLICHE-PENTRU-BULETINUL-DE-IDENTITATE>



#### **6.4. В течение какого срока осуществляется отчисление 2%?**

Государственная налоговая служба устанавливает порядок и срок, в течение которого принимаются декларации о подоходном налоге и, соответственно, осуществляется процентное отчисление. В 2017 году этот период длится **с 1 января по 30 апреля 2017 года**. Государственная налоговая служба не утвердит отчисление с случае подачи лицом декларации позже этого срока.



Крайний срок для осуществления отчисления 2% физическими лицами - 30 апреля

#### **6.5. Что происходит при исправлении данных в форме СЕТ15?**

Исправление размера подоходного налога после крайнего срока представления декларации не ведет к исправлению суммы в размере 2%. То есть, если после 30 апреля лицо представит исправленную декларацию, а подоходный налог будет выше или ниже налога, заявленного первоначально, сумма в размере 2%, подлежащая перечислению получателю, остается неизменной.

Если будет установлено, что лицо оплатило подоходный налог в большем размере, и налогоплательщик потребует возврата переплаченной суммы, возвращаемая сумма будет уменьшена на сумму процентного отчисления.



Исправление размера подоходного налога после 30 апреля не влечет за собой исправление суммы в размере 2%

## **7. Утверждение процентного отчисления Государственной налоговой службой**

После 30 апреля Государственная налоговая служба обрабатывает декларации о подоходном налоге и утверждает отчисления, осуществленные с соблюдением положений законодательства. До 30 сентября каждого года Министерство финансов (Казначейство) осуществляет единовременное перечисление всех аккумулированных сумм их получателям.

Государственная налоговая служба не утверждает процентное отчисление в следующих пяти случаях:

- 1 Физическое лицо, осуществившее отчисление, подало декларацию о подоходном налоге после срока, установленного налоговым законодательством;
- 2 Получатель, IDNO (фискальный код) которого указано в декларации, не включен в Перечень получателей, опубликованный Министерством юстиции;
- 3 Физическое лицо, осуществившее отчисление, имеет задолженности по подоходному налогу за годы, предшествующие году, за который делается отчисление;
- 4 Физическое лицо, осуществившее отчисление, не уплатило в полном объеме и в срок задекларированный подоходный налог за год, за который осуществляется отчисление;
- 5 Физическое лицо, осуществившее отчисление, указало в декларации несколько получателей процентного отчисления.

## 8. Прозрачность и конфиденциальность данных

«Механизм 2%» рассчитан таким образом, чтобы на каждом этапе его реализации существовала возможность проверить и доказать прозрачность его функционирования. Вместе с тем, не все данные носят публичный характер – часть из них не разглашается в целях защиты идентичности лиц, осуществляющих отчисления.

### Какие данные носят публичный характер?

- На этапе установления получателей предусмотрено, что Перечень получателей [публикуется на веб-странице Министерства юстиции](#);
- До 31 декабря каждого года Государственная налоговая служба публикует на своей официальной веб-странице статистический отчет о процентном отчислении. Данный отчет включает:
  - количество налогоплательщиков, осуществивших процентное отчисление,
  - число отчислений, осуществленных с соблюдением закона, и отчислений, которые не были утверждены,



- общая сумма процентных отчислений, перечисленная получателям,
- список получателей, которые получили процентное отчисление, с указанием сумм, полученных каждым из них;
- суммы, перечисленные получателям процентного отчисления, согласно списку административно-территориальных единиц;
- Отчеты получателей об использовании сумм процентного отчисления будут публиковаться на веб-странице Финансовой инспекцией и будут доступны для всех лиц, интересующихся порядком расходования сумм отчислений;
- Перечень получателей, исключенных из «механизма 2%» ввиду допущенных нарушений, публикуется на веб-странице Министерства юстиции.



До 31 декабря каждого года Государственная налоговая служба публикует статистический отчет о процентном отчислении

#### Какие данные являются конфиденциальными?

- Статистический отчет Государственной налоговой службы не включает идентификационные данные физических лиц, осуществивших процентное отчисление;
- Получатели не получают доступ к данным о лицах, осуществивших отчисления.

#### Какие данные могут быть запрошены?

- Получатели вправе запросить от Государственной налоговой службы информацию о населенном пункте происхождения физических лиц, направивших им 2%;
- Физические лица, осуществившие процентное отчисление, вправе запросить в Государственной налоговой службе информацию об утверждении осуществленного ими отчисления или о мотивах неутверждения.

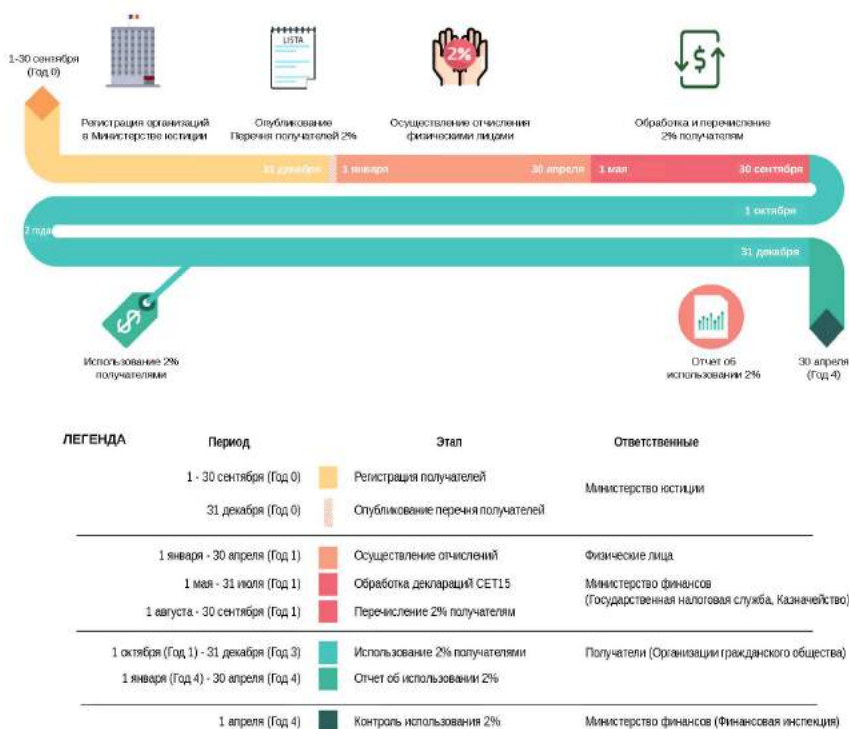


Любое лицо, осуществившее отчисление 2%, вправе запросить в Государственной налоговой службе информацию об утверждении или мотивах неутверждения процентного отчисления

## 9. Этапы реализации механизма процентного отчисления

«Механизм 2%» реализуется в несколько этапов. Осуществление отчисления 2% физическими лицами является лишь частью целого цикла отчисления. Каждый из этапов выстроен таким образом, чтобы обеспечить корректность и прозрачность процесса процентного отчисления.

Схема № 1. Этапы реализации механизма процентного отчисления



Полный цикл механизма процентного отчисления длится около четырех лет. Ниже дается краткое объяснение каждого этапа полного цикла процентного начисления:

### 1 1 - 31 декабря Год 0 – Установление получателей

В сентябре года, предшествующего отчислению, организации, желающие получать процентные отчисления, должны зарегистрироваться в Министерстве юстиции.

«Закон 2%» предусматривает, что процентные отчисления вправе получать только неприбыльные организации, действующие в интересах общества. Посредством этого государство обеспечило направление денег налогоплательщиков организациям гражданского общества, осуществляющим общественно-полезную деятельность.

К таким двум категориям получателей относятся:

- a) *общественные объединения, частные фонды и учреждения, осуществляющие общественно-полезную деятельность; и*
- b) *религиозные культы и их составные части, которые осуществляют социальную, моральную, культурную или благотворительную деятельность.*

Обе категории получателей должны также соответствовать в целом следующим двум условиям:

- a) функционировать не менее одного года до подачи запроса о регистрации в Перечне получателей процентного отчисления; и
- b) не иметь задолженностей перед национальным публичным бюджетом за предыдущие налоговые периоды.

Министерство юстиции проверяет факт соответствия заявителя условиям допустимости и, до 31 декабря каждого года, публикует на своей веб-странице Перечень получателей. Только организации, включенные в этот перечень, вправе получать процентные отчисления. Когда вы решите осуществить процентные отчисления, вы сможете ознакомиться с Перечнем получателей 2% и вписать в декларацию о подоходном налоге фискальный код (IDNO), указанный в перечне, справа от организации, в пользу которой вы отчисляете 2%.

## 2 1 января – 30 апреля Год 1 – Отчисление 2%

Каждый год физические лица вправе осуществлять процентное отчисление путем представления декларации о подоходном налоге. Детальная процедура отчисления 2% описана выше.

## 3 1 мая – 30 сентября Год 1 – Перечисление сумм процентного отчисления

После истечения срока принятия деклараций о подоходном налоге Государственная налоговая служба обрабатывает все данные и устанавливает перечень получателей и причитающихся им сумм процентного отчисления.

Данная информация передается Министерству финансов до 31 июля. До 30 сентября Министерство финансов перечисляет получателям суммы процентного отчисления.

**4** *1 октября Год 1 – 31 декабря Год 3 – Использование сумм процентного отчисления*

После получения сумм процентного отчисления, для использования этих сумм в распоряжении получателей имеется два налоговых периода. Это означает, что период использования сумм длится чуть больше двух лет. Если суммы не были использованы в этот период, они подлежат возврату в государственный бюджет.

Указанные суммы могут быть использованы на деятельность, направленную в пользу общества, а также на административные расходы. В зависимости от общей полученной суммы, доля административных расходов варьирует между 25% и 50% из общей суммы процентных отчислений. Таким образом, «механизм 2%» оказывает финансовую поддержку неправительственного сектора, а косвенным образом – и общества посредством деятельности, осуществляемой этим сектором.

**5** *1 января – 30 апреля Год 4 – Отчет об использовании сумм процентного отчисления*

По завершении периода использования получатели обязаны отчитаться об использовании сумм. Отчеты публикуются после исключения из них персональных данных. Посредством этого обеспечивается прозрачность использования сумм процентного отчисления, что повышает степень уверенности в том, что суммы будут использована должным образом.

**6** *с 1 мая Год 4 – Контроль и ответственность*

Механизм процентного отчисления предусматривает не только выгоды, но и строгий контроль и ответственность в случае его нарушения. Данное обстоятельство препятствует допущению возможных нарушений и представляет гарантию от злоупотребления системой.

Так, по истечении крайнего срока для подачи отчетов об использовании сумм, Финансовая инспекция проводит контроль использования сумм процентных отчислений получателями. Ответственность наступает как за использование процентных отчислений с нарушением законодательства, так и за

непредставление отчетов об использовании финансовых средств, полученных в порядке процентного отчисления. Ответственность несут как получатели отчисления, так и их должностные лица.

Ответственность наступает за:

- a) использование процентных отчислений с нарушением положений законодательства и
- b) непредставление отчетов об использовании денежных средств, полученных в порядке процентного отчисления.

Ответственность несут:

- a) получатели отчисления и
- b) их должностные лица.

Ответственность за нарушение «механизма 2%», применяемая в совокупности, включает:

- a) штраф за правонарушение в соответствии с частью (41) статьи 298 Кодекса о правонарушениях № 218-XVI от 24 октября 2008 года;
- b) возвращение получателем сумм процентного отчисления, использованных с нарушением законодательства и/или не указанных в отчетах;
- c) отстранение получателя от участия в механизме процентного отчисления в течение двух лет. Перечень получателей, исключенных из механизма, публикуется на веб-странице Министерства.

## 10. Дополнительная информация

- Постановление Правительства об утверждении Положения о механизме процентного отчисления № 1286 от 2 ноября 2016 [года доступно для ознакомления ЗДЕСЬ](#)
- Перечень получателей механизма процентного отчисления, опубликованный Министерством юстиции (веб-страница [www.justice.gov.md](http://www.justice.gov.md), баннер «Управление некоммерческих организаций», раздел «Другие некоммерческие организации», подраздел «Закон 2%»):

[Перечень общественных объединений, частных фондов и учреждений - получателей в 2017 году](#)

[Перечень религиозных культов и их составных частей - получателей в 2017 году](#)

- Единый Call Center Государственной налоговой службы **0 8000 1525** (звонок бесплатный на территории всей страны)
- Декларация о подоходном налоге (форма СЕТ15) в формате [PDF](#) и [Положение о порядке заполнения декларации СЕТ15](#) (веб-страница <https://servicii.fisc.md>, раздел «Услуги», подраздел «Физические лица», категория «Скачать формуляры», подкатегория «Форма СЕТ15»)
- [Список территориальных офисов Государственной налоговой службы, в которых можно получить форму СЕТ15, заполнить и подать декларацию о подоходном налоге:](#)

№	Населенный пункт	Адрес	Номер телефона
1	МУН. КИШИНЭУ	мун. Кишинэу, ул. Константина Тэнасе 9, 3 эт.	(+373 22) 823353, 823357
2	НАЛОГОВЫЙ ОФИС БОТАНИКА	мун. Кишинэу, ул. Теилор 7/2	(+373 22) 823224
3	НАЛОГОВЫЙ ОФИС БУЮКАНЬ	мун. Кишинэу, ул. Михай Витязул 2	(+373 22) 823021
4	НАЛОГОВЫЙ ОФИС ЦЕНТРУ	мун. Кишинэу, ул. Митр. Варлаам 65	(+373 22) 270463
5	НАЛОГОВЫЙ ОФИС ЧОКАНА	мун. Кишинэу, ул. Алеку Руссо 1	(+373 22) 823074
6	НАЛОГОВЫЙ ОФИС РЫШКАНЬ	мун. Кишинэу, ул. Киев 3-А	(+373 22) 823132
7	МУН. БЭЛЦЬ	мун. Бэлць, ул. Штефан чел Маре 128	(+373 231) 52270
8	АНЕНИЙ НОЙ	г. Анений Ной, ул. А. Щусев 1	(+373 265) 24744
9	БАСАРАБЯСКА	г. Басарабьяска, ул. Карл Маркс 55	(+373 297) 23040

<b>№</b>	<b>Населенный пункт</b>	<b>Адрес</b>	<b>Номер телефона</b>
10	БРИЧЕНЬ	г. Бричень ул. Индепенденцей 28	(+373 247) 22248
11	КАХУЛ	г. Кахул, ул. Л. Толстой 2	(+373 299) 29813
12	КЭЛЭРАШЬ	г. Кэлэрашь, ул. Александру чел Бун 130	(+373 244) 22848
13	КАНТЕМИР	г. Кантемир, ул. Трандафирилор 2	(+373 273) 22287
14	КЭУШЕНЬ	г. Кэушень, ул. Пэчий 14	(+373 243) 22248
15	ЧАДЫР-ЛУНГА	г. Чадыр-Лунга, ул. Ломоносов 33	(+373 291) 92539
16	ЧИМИШЛИЯ	г. Чимишлия, ул. Штефан чел Маре 10	(+373 241) 22174
17	АТО ГАГАУЗИЯ	мун. Комрат, ул. Комсомолулуй 24	(+373 298) 23470
18	КРИУЛЕНЬ	г. Криулень, ул. 31 Аугуст 106	(+373 248) 20413
19	ДОНДУШЕНЬ	г. Дондушень, ул. Феровиарилор 4	(+373 251) 24900
20	ДРОКИЯ	г. Дрокия, ул. Индепенденцей 15	(+373 252) 23595
21	ДУБЭСАРЬ	с. Кочиерь, ул. Василе Лупу 28	(+373 248) 52188
22	ЕДИНЕЦ	г. Единец, ул. Индепенденцей 101	(+373 246) 24782
23	ФЭЛЕШТЬ	г. Фэлешть, ул. Молдовой 20	(+373 259) 23979
24	ФЛОРЕШТЬ	г. Флорешть, ул. Викторией 2	(+373 250) 25089
25	ГЛОДЕНЬ	г. Глодень, ул. Суверанитэций 2	(+373 249) 23873
26	ХЫНЧЕШТЬ	г. Хынчешть, ул. Михалча Хынку 123	(+373 269) 23573

№	Населенный пункт	Адрес	Номер телефона
27	ЯЛОВЕНЬ	г. Яловень, ул. Александру чел Бун 57	(+373 268) 22762
28	ЛЕОВА	г. Леова, ул. Митр. Дософтей 3	(+373 263) 22437
29	НИСПОРЕНЬ	г. Ниспорень, ул. Суверанитэций 2	(+373 264) 23535
30	ОКНИЦА	г. Окница, ул. Индепенденцей 47	(+373 271) 21146
31	ОРХЕЙ	г. Орхей, бул. Михай Еминеску 2	(+373 235) 20522
32	РЕЗИНА	г. Резина, ул. 27 Август 1	(+373 254) 24507
33	РЫШКАНЬ	г. Рышкань, ул. 31 Август 16	(+373 256) 24752
34	СЫНДЖЕРЕЙ	г. Синджерей, ул. Индепенденцей 111	(+373 262) 22690
35	ШОЛДЭНЕСТЬ	г. Шолдэнешть, ул. Б. Главан 1	(+373 272) 22287
36	СОРОКА	г. Сорока, ул. Генерал Стан Поетаж 10	(+373 230) 30006
37	СТРЭШЕНЬ	г. Стрэшень, ул. М. Еминеску 31	(+373 237) 22061
38	ШТЕФАН ВОДЭ	г. Штефан Водэ, ул. Зона Индустиалэ 8	(+373 242) 22350
39	ТАРАКЛИЯ	г. Тараклия, ул. Чебанов 3	(+373 294) 21388
40	ТЕЛЕНЕШТЬ	г. Теленешть, ул. Ренаштерий 69	(+373 258) 22248
41	УНГЕНЬ	г. Унгень, ул. Националэ 17	(+373 236) 22535
42	ВУЛКЭНЕСТЬ	г. Вулкэнешть, ул. Юрий Гагарин 60	(+373 293) 21613




• Сравнительная таблица цен на цифровую подпись


<b>Вид подписи</b>	<b>Цифровая подпись</b>	<b>Цифровая подпись (Мобильная)</b>	<b>Электронное удостоверение (снабженное цифровой подписью)</b>
Поставщик услуги	Центр специальных телекоммуникаций/ Центр сертификации Г.П. FiscServinform	Оператор мобильной связи (Orange или Moldcell) посредством Центра специальных телекоммуникаций	Центр специальных телекоммуникаций и Государственное предприятие «ЦГИР Registru»
Цена услуги	MDL 350/390	MDL 0	MDL 700
Тариф	MDL 0 за подпись	MDL 3 за подпись	MDL 0 за подпись
Срок получения подписи	Минимум 1 день	1 час	Минимум 1 день
Срок действия	1 год	1 год	1 год
Доступ к услуге	Онлайн по адресу: <a href="https://pki.fsi.md/backoffice/office/create-order-1">https://pki.fsi.md/backoffice/office/create-order-1</a> .	Для получения цифровой подписи необходимо лично явиться в один из офисов операторов мобильной связи и представить удостоверение личности.	Для получения цифровой подписи необходимо лично явиться в один из офисов ЦГИР Registru по оформлению паспортов.


---


Центр Юридических Ресурсов Молдовы является некоммерческой неправительственной организацией, расположенной в Кишинэу, Республика Молдова. ЦЮРМ стремится к обеспечению качественного, быстрого и прозрачного правосудия, а также эффективного соблюдения гражданских и политических прав. При реализации этих задач ЦЮРМ совмещает деятельность по изучению политик с правозащитной деятельностью, которые осуществляются независимым и нейтральным образом.


### Центр Юридических Ресурсов Молдовы

 ул. А. Щусева 33, MD-2001  
г. Кишинев, Республика Молдова

 +37322843601

 +37322843602

 [contact@crjm.org](mailto:contact@crjm.org)

 [www.crjm.org](http://www.crjm.org)

 [CRJM.org](https://www.facebook.com/CRJM.org)

 [CRJMoldova](https://twitter.com/CRJMoldova)



## 1. ЧТО ЭТО?



Процентное отчисление представляет собой **МЕХАНИЗМ**,

позволяющий вам  
**ОТЧИСЛЯТЬ**  
**2%**  
из суммы вашего  
подходного налога



**неправительственных организаций**  
(общественные объединения, частные фонды и учреждения)



**религиозных субъектов**  
(церковные культуры или их составные части)

## 2. ЗАЧЕМ ВАМ ЭТО НУЖНО?



Вам это  
**НИЧЕГО НЕ СТОИТ**



Вы **УЧАСТВУЕТЕ В УПРАВЛЕНИИ**  
государственных средств



Путем поддержки неприбыльного сектора  
вы **ПОМОГАЕТЕ ОБЩЕСТВУ**

## 3. КТО МОЖЕТ ОСУЩЕСТВЛЯТЬ ОТЧИСЛЕНИЕ?



Правом отчислять 2% обладают  
**ФИЗИЧЕСКИЕ ЛИЦА**



граждане  
Республики  
Молдова



иностранные  
граждане



апатриды  
(лица без  
гражданства)

которые



являются  
резидентами



ПОЛУЧАЮТ  
доход



ПЛАТЯТ  
подходный налог

## 4. КАК МОЖНО ОСУЩЕСТВЛЯТЬ ОТЧИСЛЕНИЕ?



### ВЫБИРАЕТЕ

организацию-получателя из  
[Перечня получателей 2%](#), ежегодно  
публикуемого Министерством юстиции



### НАХОДИТЕ

фискальный код (IDNO)  
соответствующей организации



### ЗАПОЛНЯЕТЕ

декларацию о подоходном налоге ([форма CET15](#)).  
В шестом разделе (колонка M2) указываете  
фискальный код (IDNO) организации-получателя



**ПРЕДСТАВЛЯЕТЕ ДЕКЛАРАЦИЮ CET15**  
в Государственную налоговую службу в положенный срок



лично



[по почте](#)



посредством [электронных фискальных услуг](#)

## 5. КОГДА?

**КАЖДЫЙ ГОД**, в период  
с 1 января по 30 апреля



ПЕРЕЧЕНЬ  
ПОЛУЧАТЕЛЕЙ 2%



РУКОВОДСТВО ДЛЯ  
ФИЗИЧЕСКИХ ЛИЦ



# DESEMNAREA PROCENTUALĂ

LEGEA 2%

GHID PENTRU PERSOANELE FIZICE



# DESEMNAREA PROCENTUALĂ

## LEGEA 2%

### GHID PENTRU PERSOANELE FIZICE

Sorina MACRINICI

Ilie CHIRTOACĂ



Acest ghid este posibil datorită ajutorului generos al poporului american, oferit prin intermediul Agenției SUA pentru Dezvoltare Internațională (USAID). Opiniile exprimate aparțin autorilor și nu reflectă în mod necesar poziția USAID sau a Guvernului SUA.

Februarie 2017

Informația prezentată în acest Ghid reflectă un set de informații orientative. Autorii exprimă un punct de vedere în baza cercetării legislației și a informațiilor oficiale disponibile. Pentru a obține informații oficiale, puteți depune o solicitare la autoritățile de resort.

Foto copertă: [katemangostar](#) / Freepik

## Conținut

Cuvânt înainte .....	7
1. Ce înseamnă desemnarea procentuală .....	7
2. Care sunt beneficiile desemnării procentuale? .....	8
3. Care este diferența dintre desemnarea procentuală de 2% și donație? .....	9
4. Cine poate desemna 2%? .....	9
5. Din ce sume se face desemnarea procentuală? .....	10
6. Cum se efectuează redirecționarea a 2%? .....	12
7. Autorizarea desemnării procentuale de către Serviciul Fiscal de Stat .....	16
8. Transparența și confidențialitatea datelor .....	17
9. Etapele mecanismului de desemnare procentuală .....	18
10. Informație suplimentară .....	22

## Cuvânt înainte

Acest ghid este destinat persoanelor fizice plătitoare de impozite care intenționează să efectueze desemnări procentuale de 2% din impozitul pe venit obținut în anul precedent în folosul organizațiilor beneficiare.

Vom explica succint ce înseamnă desemnarea procentuală, care sunt beneficiile acesteia, care este diferența între desemnare și donație, cine sunt beneficiarii și ce obligații au aceștia, cum se face desemnarea de către plătitorii de impozite, care sunt condițiile pentru ca desemnarea să fie valabilă, când desemnarea nu va fi autorizată, care sunt etapele unui ciclu întreg al procesului de desemnare procentuală, precum și multă altă informație utilă și practică pentru cei interesați de procesul de desemnare procentuală.

## 1. Ce înseamnă desemnarea procentuală

Desemnarea procentuală este procesul în care persoanele fizice plătitoare de impozite direcționează 2% din suma impozitului pe venit obținut în anul precedent, către organizațiile neguvernamentale care acționează în interes public și către organizațiile religioase. Procesul de desemnare procentuală mai este numit și mecanismul 2%.

În anii 1990 și 2000, mai multe țări din Europa Centrală și de Est au introdus mecanisme care permit cetățenilor direcționarea a 1% sau 2% din impozitul pe venit către sectorul neguvernamental. În Republica Moldova, „Legea 2%” care prevede dreptul de a face desemnări procentuale a fost votată de Parlament la 18 iulie 2014.<sup>1</sup> În iulie 2016, Parlamentul a îmbunătățit mecanismul 2%.<sup>2</sup> La 30 noiembrie 2016, Guvernul a adoptat Regulamentul cu privire la mecanismul de desemnare procentuală,<sup>3</sup> care este instrumentul de aplicare a „Legii 2%”. Regulamentul stabilește mecanismul prin care contribuabilii persoanele fizice pot redirecționa 2% din suma impozitului lor pe venit către beneficiarii desemnării procentuale.

<sup>1</sup> Legea nr. 158 din 18 iulie 2014, care a modificat Codul Fiscal nr. 1163 din 24 aprilie 1997, Legea nr. 837 cu privire la asociațiile obștești din 17 mai 1996, Legea nr. 125 privind libertatea de conștiință, de gândire și de religie din 11 mai 2007 și Codul Contravențional nr. 218 din 24 octombrie 2008, disponibilă la <http://lex.justice.md/md/354331/>.

<sup>2</sup> Legea nr. 177 din 21 iulie 2016, disponibilă la <http://lex.justice.md/md/366190/>.

<sup>3</sup> Hotărârea Guvernului nr. 1286 pentru aprobarea Regulamentului cu privire la mecanismul desemnării procentuale din 02 noiembrie 2016, disponibilă la <http://lex.justice.md/index.php?action=view&view=doc&lang=1&id=367801>.



Mecanismul de desemnare procentuală este pus în aplicare în Republica Moldova ÎNCEPÂND CU 1 IANUARIE 2017 ÎN PRIVINȚA VENITURILOR OBȚINUTE ÎN 2016.

## 2. Care sunt beneficiile desemnării procentuale?

Scopul principal pentru introducerea mecanismului de desemnare procentuală este de a susține societatea civilă, de a dezvolta o cultură și o tradiție de filantropie în societate. Desemnarea procentuală are mai multe beneficii atât pentru sectorul non-guvernamental, cât și pentru cetățeni și comunitate. În primul rând, mecanismul 2% este o formă de acumulare de fonduri și are menirea de a susține financiar organizațiile non-profit. În plus, acestea vor intra într-o zonă de concurență pentru a atrage susținători și vor fi puse în situația de a comunica mai mult și mai eficient despre activitățile lor unui cerc mai larg de susținători. Aceasta va duce la creșterea vizibilității și transparenței sectorului non-profit, dar și la o cunoaștere mai bună a acestuia și la sporirea credibilității societății în acest sector.

Organizațiile care vor primi desemnări procentuale vor utiliza o parte considerabilă din aceste sume pentru realizarea unor activități. Prin urmare, beneficiarii indirecti ai desemnărilor vor fi beneficiarii organizațiilor care au primit desemnări procentuale, pe domeniile de activitate ale acestor organizații. Astfel, întreaga comunitate va avea de câștigat.

Mai mult decât atât, mecanismul 2% este un instrument de democrație participativă. Persoanele care fac desemnări procentuale se implică, de fapt, în procesul de repartizare a bugetului public. Opțiunea oferită persoanelor de a decide unde să meargă 2% din impozitul lor pe venit le face să se implice activ într-un domeniu care până acum era doar de competența statului și reprezintă o formă de democrație participativă.

BENEFICIILE MECANISMULUI de desemnare procentuală sunt:

- susținerea societății civile;
- susținerea comunității prin intermediul activităților realizate de organizațiile beneficiare;
- implicarea cetățenilor în procesul de repartizare a bugetului public;
- creșterea vizibilității, transparenței și credibilității organizațiilor societății civile;
- promovarea unei culturi și tradiții de filantropie în societate.



### 3. Care este diferența dintre desemnarea procentuală de 2% și donație?

Desemnarea procentuală nu este o donație. Desemnarea procentuală de 2% se face din suma impozitului pe venit plătit de persoanele fizice către bugetul de stat. Cu sau fără desemnarea procentuală, acest impozit pe venit se varsă în bugetul de stat. Persoana care redirectionează 2% nu cheltuie nimic din banii proprii. În cazul în care persoana alege să redirectioneze 2%, la bugetul de stat vor ajunge 98% din impozit în loc de 100%.

Direcționarea procentuală se face potrivit unei anumite proceduri stabilite în legislație și doar unor anumiți beneficiari. Spre deosebire de desemnarea procentuală, donația presupune transferul unei sume de bani din patrimoniul propriu, către un beneficiar ales după propria dorință a persoanei. În cazul donației, bugetul de stat nu este afectat. În plus, persoanele pot face donații oricând, oricui și în orice mărime.



Desemnarea procentuală **NU ESTE O DONAȚIE**  
și nu afectează bunurile persoanei

### 4. Cine poate desemna 2%?

Desemnarea procentuală este valabilă doar pentru contribuabilii persoane fizice rezidente, care nu au datorii la impozitul pe venit și care în anul precedent au obținut venituri specificate la art. 88-90 din Codul Fiscal.

ÎN REPUBLICA MOLDOVA POT DESEMNA 2%  
URMĂTOARELE CATEGORII DE PERSOANE FIZICE:



cetățenii  
Republicii Moldova



cetățenii  
străini



apatrizii (persoanele  
fără cetățenie)

ESTE CONSIDERATĂ REZIDENTĂ

persoană fizică care corespunde uneia din cerințele de mai jos:



Cine poate desemna 2%?

Persoană fizică

Rezidentă

Cetățean străin

Cetățean al Republicii Moldova

Apatrid

## 5. Din ce sume se face desemnarea procentuală?

Desemnarea procentuală se calculează din impozitul veniturilor obținute în anul precedent potrivit art. 88-90 din Codul Fiscal, și anume:

- venituri din salariu;
- venituri din dobânzi;
- venituri din prestarea serviciilor.



## 6. Cum se efectuează redirectionarea a 2%?

În fiecare an, persoanele fizice pot efectua desemnarea procentuală odată cu depunerea declarației cu privire la impozitul pe venit (formularul CET15). Orice persoană care dorește să redirectioneze 2% trebuie să depună declarația, chiar dacă, potrivit Codului Fiscal, nu are această obligație.

**EXEMPLU:** o persoană care este angajată într-un singur loc de muncă și nu are alte venituri, nu are obligația de a depune declarația cu privire la impozitul pe venit. Totuși, dacă această persoană va decide să redirectioneze 2% unei organizații beneficiare, ea va trebui să completeze și să depună declarația.



Persoanele fizice care doresc să redirectioneze 2%  
SUNT OBLIGATE SĂ DEPUNĂ declarația cu privire  
la impozitul pe venit (formularul CET15)

În secțiunile de mai jos vom explica în detaliu cum și în ce termeni puteți obține, completa și depune formularul CET15.

### 6.1. Cum se obține formularul CET15?

Formularul CET15 poate fi obținut prin:

- accesarea gratuită a formularului, la cerere, în orice oficiu teritorial al Serviciului Fiscal de Stat;
- accesarea gratuită în formă electronică cu posibilitatea descărcării și completării formularului, disponibil la adresa <https://servicii.fisc.md/formulare.aspx> (pagina web <https://servicii.fisc.md>, secțiunea „Servicii”, subsecțiunea „Persoane fizice”, categoria „Descarcă formulare”, subcategoria „Forma CET15”);
- pentru deținătorii semnăturii electronice, accesarea în formă electronică cu posibilitatea descărcării, completării și depunerii online la adresa <https://servicii.fisc.md/> (secțiunea „Servicii”, subsecțiunea „Persoane fizice”, categoria „Declarație electronică”).



Poți DESCĂRCA ONLINE declarația cu privire la impozitul pe venit  
(formularul CET15) la următoarea adresă:  
<https://servicii.fisc.md/formulare.aspx>.

## 6.2. Cum se completează formularul CET15?

Serviciul Fiscal de Stat a adoptat un Regulament care explică modul de completare a formularului CET15.<sup>4</sup> Declarația cu privire la impozitul pe venit poate fi completată atât pe suport de hârtie, cât și în mod electronic. Declarația prezentată pe suport de hârtie se completează cu cerneală sau cu pixul, înscriind cu majuscule, citeț și corect, datele prevăzute de formular. Declarația prezentată în mod electronic se completează prin înscrierea datelor în formularul electronic.

Puteți beneficia de asistența angajaților oficiilor teritoriale ale Serviciului Fiscal de Stat la completarea declarației cu privire la impozitul pe venit.



Declarația prezentată pe suport de hârtie  
SE COMPLETEAZĂ CU CERNEALĂ SAU CU PIXUL,  
înscriind cu majuscule, citeț și corect, datele prevăzute de formular  
Declarația prezentată în MOD ELECTRONIC se completează prin înscrierea  
datelor în formularul disponibil electronic



Angajații oficiilor teritoriale ale Serviciului Fiscal de Stat  
OFERĂ ASISTENȚĂ LA COMPLETAREA DECLARAȚIEI  
cu privire la impozitul pe venit

Formularul CET15 conține o secțiune specială dedicată desemnării procentuale. Această secțiune conține două câmpuri:

- câmpul M1 – nu se completează;
- câmpul M2 – se indică codul fiscal al unei singure organizații beneficiare în folosul căreia este efectuată desemnarea. Codurile fiscale (IDNO) ale organizațiilor beneficiare sunt indicate în Lista beneficiarilor publicată de Ministerul Justiției (pagina web [www.justice.gov.md](http://www.justice.gov.md), banner „Direcția Organizații Necomerciale”, secțiunea „Alte organizații necomerciale”, subsecțiunea „Legea 2%”). Desemnarea poate fi făcută doar în folosul unui singur beneficiar. Indicarea mai multor beneficiari va duce la anularea desemnării de către Serviciul Fiscal de Stat.

<sup>4</sup> Anexa nr. 2 la Hotărârea Guvernului nr. 834 pentru aprobarea formularului CET15 – Declarația persoanei fizice cu privire la impozitul pe venit și a Regulamentului privind modul de completare a acesteia din 1 decembrie 2015.

Găsiți mai jos o mostră completată a acestei secțiuni:

IMAGINEA NR. 2. Extras din formularul CET15, secțiunea a șasea

(M1)  
Căsuța nu  
se completează

FACULTATIVĂ / ФАКУЛЬТАТИВНАЯ

Indicatorii / Показатели	Codul/ Код	
Desemnarea procentuală direcționată în favoarea organizației necomerciale de utilitate publică, cultelor religioase și părților componente ale acestora în limita stabilită la art.15 <sup>2</sup> din Codul fiscal / Процентное отчисление, направленное в пользу некоммерческой организации общественной пользы, религиозным культам и их составным частям в пределах, установленных ст.15 <sup>2</sup> Налогового кодекса, (%)	M1	
Codul fiscal al beneficiarului în favoarea căruia se efectuează desemnarea procentuală / Фискальный код получателя, в пользу которого производится процентное отчисление	M2	1234567891011

(M2)  
Codul fiscal/IDNO al  
beneficiarului 2%  
din Lista beneficiarilor  
desemnării procentuale

Prin prezenta, declar că informația inclusă în Declarația prezentată cuprinde toate veniturile impozabile, considerate astfel în conformitate cu legislația fiscală, obținute pe parcursul perioadei fiscale pentru care se prezintă Declarația /  
Настоящим заявляю, что представляемая в данной Декларации информация содержит все налогооблагаемые доходы, входящие в таковым в соответствии с налоговым законодательством, полученные на протяжении налогового периода, за который представляется декларация.

Semnătura declarantului / Подпись заявителя \_\_\_\_\_  
Data prezentării (ZZLL/AAAA) / Дата представления (ДД/ММ/ТТТТ) \_\_\_\_\_

Stampila cu antet a organului fiscal teritorial și semnătura funcționarului fiscal care a recepționat declarația /  
Штамп территориального налогового органа и подпись налогового служащего, принявшего декларацию



CONTRIBUABILUL POATE INDICĂ CODUL FISCAL (IDNO)  
DOAR AL UNEI organizații beneficiare (Codul M2).

### 6.3. Cum se depune formularul CET15?

Declarația cu privire la impozitul pe venit poate fi depusă prin una din următoarele modalități:



personal



prin poștă



online (cu aplicarea  
semnăturii electronice)

### Depunerea personală sau prin poștă

Declarația completată pe hârtie:

1. se prezintă în două exemplare la orice oficiu teritorial al Serviciului Fiscal de Stat, indiferent de domiciliul contribuabilului; sau
2. se expediază prin poștă, cu indicarea adresei unui oficiu teritorial al Serviciului Fiscal de Stat.

Adresele tuturor oficiilor teritoriale sunt disponibile pe pagina web a Serviciului Fiscal de stat sau la secțiunea „Informații suplimentare” a prezentului ghid.

### Depunerea online

Depunerea online a declarației este posibilă utilizând serviciile fiscale electronice (pagina web <https://servicii.fisc.md/>, secțiunea „Servicii”, subsecțiunea „Persoane fizice”, categoria „Declarație electronică”). Declarația semnată electronic are aceeași valoare legală pe care o au documentele semnate și stampilate pe suport de hârtie.

În Republica Moldova există mai multe posibilități prin care poate fi obținută semnătura electronică.

Puteți obține semnătura electronică la prestatorii de servicii indicați mai jos. Prețul, posibilitățile și termenul de valabilitate al acestora sunt prezentate succint în secțiunea „Informații suplimentare” a prezentului ghid.

Centrul de Telecomunicații speciale

<https://servicii.cts.md/>

Centrul de Certificare al ÎS „FiscServinform”

<https://pki.fsi.md/backoffice/office/create-order-1>



Operatorul de telefonie mobilă „Orange”

<https://www.orange.md/?p=1&c=8&sc=87&s=871>

Operatorul de telefonie mobilă „Moldcell”

<http://www.moldcell.md/rom/semnaturamobila>

Întreprinderea de Stat „Cris Registru”

<http://www.registru.md/ro/buletin-de-indentitate-electronic/termen-si-tarife-certIFICATELE-CHEILOR-PUBLICHE-PENTRU-BULETINUL-DE-IDENTITATE>



#### 6.4. În ce termen se face redirecționarea a 2%?

Serviciul Fiscal de Stat stabilește modul și perioada în care urmează a fi recepționate declarațiile cu privire la impozitul pe venit și, respectiv, efectuată desemnarea procentuală. Pentru anul 2017, această perioadă este 1 ianuarie - 30 aprilie 2017. Dacă persoana va depune declarația după această dată, Serviciul Fiscal de Stat nu va autoriza desemnarea.



Data limită pentru redirecționarea a 2%  
de către persoanele fizice este 30 aprilie

#### 6.5. Ce se întâmplă la rectificarea formularului CET15?

Rectificarea mărimii impozitului pe venit după data limită de depunere a declarației nu va duce la rectificarea sumei de 2%. Adică dacă după 30 aprilie persoana va depune o declarație rectificată și impozitul pe venit este mai mare sau mai mic decât cel declarat inițial, suma de 2% care va fi transferată organizației beneficiare nu se va modifica.

În cazul în care se constată că persoana a plătit un impozit pe venit mai mare și contribuabilul va cere restituirea sumei în plus, suma restituită se va micșora cu suma desemnată procentual.



Rectificarea mărimii impozitului pe venit după 30 aprilie  
nu va duce la rectificarea sumei de 2%

## 7. Autorizarea desemnării procentuale de către Serviciul Fiscal de Stat

După 30 aprilie, Serviciul Fiscal de Stat procesează declarațiile cu privire la impozitul pe venit și validează desemnările efectuate cu respectarea legislației. Până la 30 septembrie a fiecărui an, Ministerul Finanțelor (Trezoreria) efectuează un singur transfer al tuturor sumelor acumulate către beneficiari.

Serviciul Fiscal de Stat nu va autoriza desemnările procentuale în următoarele cinci cazuri:

- 1 Persoana fizică care a efectuat desemnarea nu a depus declarația cu privire la impozitul pe venit în termenul stabilit de Codul Fiscal;
- 2 Organizația beneficiară a cărei IDNO (cod fiscal) este indicat în declarație nu se regăsește în Lista beneficiarilor publicată de Ministerul Justiției;
- 3 Persoana fizică care a efectuat desemnarea are datorii la impozitul pe venit pentru anii precedenți celui pentru care se face desemnarea;
- 4 Persoana fizică care a efectuat desemnarea nu a achitat integral și în termen impozitul pe venit declarat pentru anul pentru care face desemnarea;
- 5 Persoana fizică care a efectuat desemnarea a indicat în declarație mai mulți beneficiari de desemnare procentuală.

## 8. Transparența și confidențialitatea datelor

Mecanismul 2% este planificat astfel încât transparența funcționării acestuia să poată fi verificată și probată la fiecare etapă a sa. În același timp, nu toate datele sunt publice, o parte dintre acestea nu sunt divulgate pentru a proteja identitatea celor care fac desemnări.

Care date sunt publice?

- La etapa stabilirii organizațiilor beneficiare, este prevăzut că Lista beneficiarilor este publicată de Ministerul Justiției pe pagina sa web;
- Până la 31 decembrie a fiecărui an, Serviciul Fiscal de Stat urmează să publice pe pagina sa web un raport statistic privind desemnarea procentuală. Acest raport va include:
  - numărul contribuabililor care au efectuat desemnări procentuale,
  - numărul de desemnări care au fost efectuate cu respectarea legii și cele neautorizate,
  - suma totală a desemnărilor procentuale transferate către organizațiile beneficiare,
  - lista organizațiilor beneficiare care au primit desemnări procentuale, cu indicarea sumelor primite de către fiecare dintre acestea;
  - sumele transferate către beneficiarii desemnării procentuale conform listei unităților administrativ-teritoriale;

- Rapoartele privind utilizarea sumelor de desemnare procentuală de către beneficiari vor fi publicate de către Inspekția Financiară pe pagina sa web și vor fi accesibile tuturor celor interesați de modul în care s-au cheltuit sumele de desemnare;
- Lista organizațiilor beneficiare excluse de la mecanismul 2% din cauza încălcărilor va fi făcută publică de Ministerul Justiției pe pagina sa web.



Până la 31 decembrie a fiecărui an, Serviciul Fiscal de Stat va publica un raport statistic privind desemnarea procentuală

Care date sunt confidențiale?

- Raportul statistic al Serviciului Fiscal de Stat nu va include datele de identificare a persoanelor fizice care au efectuat desemnarea procentuală;
- Organizațiile beneficiare nu vor avea acces la datele despre persoanele care au făcut desemnări.

Care date pot fi solicitate?

- Organizațiile beneficiare pot solicita Serviciului Fiscal de Stat informația cu privire la localitatea din care provin persoanele fizice care le-au redirecționat 2%;
- Persoanele fizice care au făcut desemnări procentuale pot solicita Serviciului Fiscal de Stat informații privind validarea desemnării efectuate de către acestea sau motivele nevalidării.

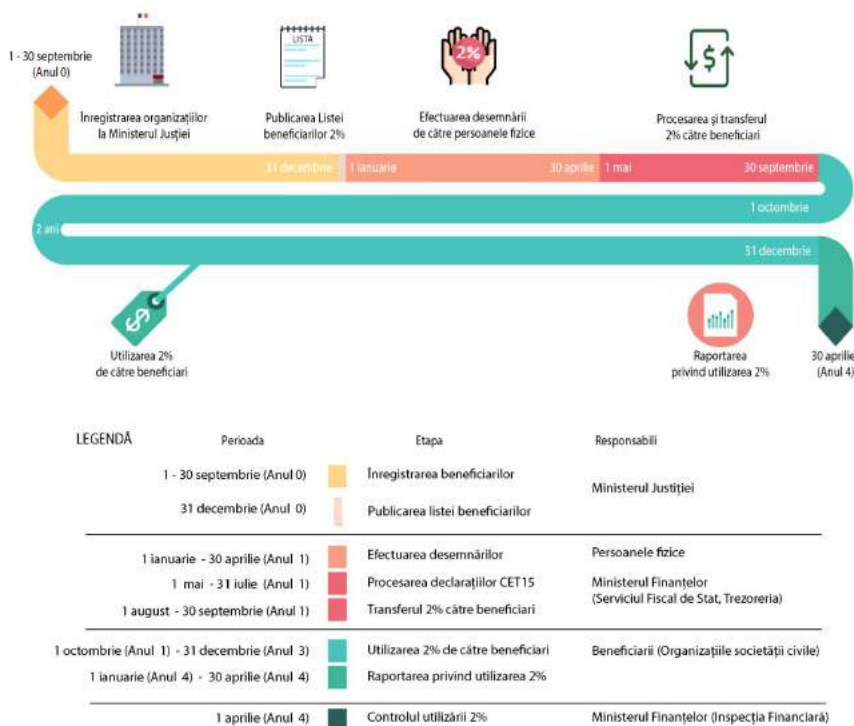


Fiecare persoană care a redirecționat 2% poate solicita informații de la Serviciul Fiscal de Stat privind validarea sau motivele nevalidării desemnării procentuale.

## 9. Etapele mecanismului de desemnare procentuală

Mecanismul 2% se desfășoară în câteva etape. Redirecționarea a 2% de către persoanele fizice este doar o parte a întregului ciclu de desemnare. Fiecare dintre etape a fost construită astfel încât să asigure corectitudinea și transparența procesului de desemnare procentuală.

Figura nr. 1. Etapele desemnării procentuale



Un ciclu întreg al mecanismului de desemnare procentuală durează circa patru ani. Mai jos vom explica succint fiecare etapă a unui ciclu complet de desemnare procentuală:

### 1 1 - 31 decembrie Anul 0 – Stabilirea beneficiarilor

În luna septembrie a anului precedent desemnării, organizațiile care doresc să beneficieze de desemnări procentuale urmează să se înregistreze la Ministerul Justiției.

Legea 2% a prevăzut că doar organizațiile non-profit care activează în interesul societății pot primi desemnări procentuale. Astfel, statul s-a asigurat că banii contribuabililor vor fi îndreptați spre organizațiile societății civile care desfășoară activități de interes public.

Cele două categorii de beneficiari sunt:

- a) asociațiile obștești, fundațiile și instituțiile private care desfășoară activități de utilitate publică; și
- b) cultele religioase și părțile componente ale acestora care desfășoară activități sociale, morale, culturale sau de caritate.

Ambele categorii de beneficiari mai trebuie să corespundă cumulativ următoarelor două condiții:

- a) să activeze timp de cel puțin un an până la solicitarea înregistrării în Lista beneficiarilor desemnării procentuale; și
- b) să nu aibă datorii la bugetul public național pentru perioadele fiscale anterioare.

Ministerul Justiției va verifica dacă solicitanții corespund cu condițiile de eligibilitate și, până la 31 decembrie a fiecărui an, [va publica Lista beneficiarilor pe pagina sa web](#). Doar organizațiile incluse în această listă pot beneficia de desemnări procentuale. Atunci când veți dori să faceți desemnări procentuale, veți putea consulta Lista beneficiarilor 2% și să înscrieți în declarația cu privire la impozitul pe venit codul fiscal (IDNO) indicat în listă în dreptul organizației în folosul căreia veți redirecționa 2%.

#### 2 1 ianuarie – 30 aprilie Anul 1 – Redirecționarea 2%

În fiecare an, persoanele fizice vor putea efectua desemnarea procentuală prin depunerea declarației cu privire la impozitul pe venit. Procedura detaliată de redirecționare a 2% este descrisă mai sus.

#### 3 1 mai – 30 septembrie Anul 1 – Transferul sumelor de desemnare procentuală

După expirarea datei limită pentru primirea declarațiilor cu privire la impozitul pe venit, Serviciul Fiscal de Stat va procesa toate datele și va stabili o listă a organizațiilor beneficiare și a sumelor de desemnare procentuală care le revin. Această informație va fi transmisă la Ministerul Finanțelor până la 31 iulie. Până la 30 septembrie, Ministerul Finanțelor va efectua transferul sumelor de desemnare procentuală către beneficiari.

#### 4 1 octombrie Anul 1 – 31 decembrie Anul 3 – Utilizarea sumelor de desemnare procentuală

După recepționarea sumelor de desemnare procentuală, organizațiile beneficiare au la dispoziție două perioade fiscale pentru utilizarea acestor sume. Aceasta

Înseamnă că perioada de utilizare a sumelor este puțin mai mare de 2 ani. Dacă sumele nu sunt folosite în această perioadă, ele urmează a fi restituite la bugetul de stat.

Aceste sume pot fi folosite pentru activitățile îndreptate spre beneficiul comunității, precum și pentru cheltuieli administrative. În funcție de suma totală primită, cota cheltuielilor administrative variază între 25% și 50% din suma totală a desemnărilor procentuale. Astfel, mecanismul 2% susține financiar atât sectorul neguvernamental, cât și, în mod indirect și comunitatea prin activitățile realizate de acest sector.

**5** 1 ianuarie – 30 aprilie Anul 4 – Raportarea privind utilizarea sumelor de desemnare procentuală

După finalizarea perioadei de utilizare, organizațiile beneficiare au obligația de raportare a utilizării sumelor. Rapoartele vor fi publicate după excluderea datelor cu caracter personal. În acest fel, se asigură transparența folosirii sumelor de desemnare procentuală, ceea ce oferă un nivel mai mare de încredere că sumele vor fi folosite corespunzător.

**6** din 1 mai Anul 4 – Controlul și răspunderea

Mecanismul de desemnare procentuală prevede nu doar beneficii, dar și un control strict și răspundere în caz de încălcări. Aceasta descurajează eventualele încălcări și oferă o garanție că sistemul nu va fi abuzat.

Astfel, după expirarea datei limită a depunerii rapoartelor privind utilizarea sumelor, Inspekția Financiară va efectua controlul utilizării sumelor de desemnare procentuală de către organizațiile beneficiare. Răspunderea va interveni atât pentru utilizarea desemnărilor procentuale cu încălcarea prevederilor legale, cât și pentru neraportarea privind utilizarea mijloacelor financiare obținute în urma desemnării procentuale. Vor purta răspundere atât organizațiile beneficiare, cât și persoanele cu funcții de răspundere din cadrul acestora.

Răspunderea va interveni:

- a) pentru utilizarea desemnărilor procentuale cu încălcarea prevederilor legale, și
- b) pentru neraportarea privind utilizarea mijloacelor financiare obținute în urma desemnării procentuale.

Vor purta răspundere:

- a) organizațiile beneficiare, și
- b) persoanele cu funcții de răspundere din cadrul acestora.

Sancțiunile pentru abuzarea mecanismului 2% sunt următoarele și se aplică cumulativ:

- a) amendă contravențională potrivit art. 298 alin. (41) din Codul contravențional nr. 218-XVI din 24 octombrie 2008;
- b) restituirea de către beneficiar a sumelor desemnării procentuale folosite cu încălcarea legislației și/sau neraportate;
- c) excluderea beneficiarului de la participarea la mecanismul de desemnare procentuală pe o durată de 2 ani. Lista beneficiarilor excluși de la mecanism va fi publicată de Ministerul Justiției pe pagina sa web.

## 10. Informație suplimentară

- Hotărârea Guvernului nr. 1286 pentru aprobarea Regulamentului cu privire la mecanismul desemnării procentuale din 2 noiembrie 2016 [este disponibilă AICI](#)
- Lista beneficiarilor mecanismului de desemnare procentuală publicată de Ministerul Justiției ([pagina web www.justice.gov.md](#), banner „Direcția Organizații Necomerciale”, secțiunea „Alte organizații necomerciale”, subsecțiunea „Legea 2%”):  
[Lista de asociații obștești, fundații și instituții private beneficiare în 2017](#)  
[Lista de culte religioase și părțile lor componente beneficiare în 2017](#)
- Centrul unic de apel al Serviciului Fiscal de Stat 0 8000 1525 (apel gratuit de pe întreg teritoriul țării)
- Declarația cu privire la impozitul pe venit (formularul CET15) în format [PDF](#) și [Regulament privind completarea declarației CET15](#) (pagina web <https://servicii.fisc.md>, secțiunea „Servicii”, subsecțiunea „Persoane fizice”, categoria „Descarcă formulare”, subcategoria „Forma CET15”)
- [Lista oficiilor teritoriale ale Serviciului Fiscal de Stat la care puteți depune declarația cu privire la impozitul pe venit \(formularul CET15\):](#)

Nr.	Localitatea	Adresa	Număr de telefon
1	MUN. CHISINAU	mun. Chișinău, str. Constantin Tănase 9, et. 3	(+373 22) 823353, 823357
2	OFICIUL FISCAL BOTANICA	mun. Chișinău, str. Teilor 7/2	(+373 22) 823224
3	OFICIUL FISCAL BUIUCANI	mun. Chișinău, str. Mihai Viteazul 2	(+373 22) 823021
4	OFICIUL FISCAL CENTRU	mun. Chișinău, str. M-t Varlaam 65	(+373 22) 270463
5	OFICIUL FISCAL CIOCANA	mun. Chișinău, str. Alecu Russo 1	(+373 22) 823074
6	OFICIUL FISCAL RÎȘCANI	mun. Chișinău, str. Kiev 3-A	(+373 22) 823132
7	MUN. BALȚI	mun. Bălți, str. Ștefan cel Mare 128	(+373 231) 52270
8	ANENII NOI	or. Anenii Noi, str. A. Sciusev 1	(+373 265) 24744
9	BASARABEASCA	or. Basarabeasca, str. Karl Marx 55	(+373 297) 23040
10	BRICENI	or. Briceni, str. Independenței 28	(+373 247) 22248
11	CAHUL	or. Cahul, str. L. Tolstoi 2	(+373 299) 29813
12	CĂLĂRAȘI	or. Călărași, str. Alexandru cel Bun 130	(+373 244) 22848
13	CANTEMIR	or. Cantemir, str. Trandafirilor 2	(+373 273) 22287
14	CĂUȘENI	or. Căușeni, str. Păcii 14	(+373 243) 22248
15	CEADÎR-LUNGA	or. Ceadîr-Lunga, str. Lomonosov 33	(+373 291) 92539
16	CIMIȘLIA	or. Cimișlia, str. Ștefan cel Mare 10	(+373 241) 22174
17	UTA GĂGĂUZIA	mun. Comrat, str. Comsomolului 24	(+373 298) 23470
18	CRIULENI	or. Criuleni, str. 31 August 106	(+373 248) 20413
19	DONDUȘENI	or. Dondușeni, str. Feroviarilor 4	(+373 251) 24900
20	DROCHIA	or. Drochia, str. Independenței 15	(+373 252) 23595
21	DUBĂSARI	s. Cocieri, str. Vasile Lupu 28	(+373 248) 52188



Nr.	Localitatea	Adresa	Număr de telefon
22	EDINEȚ	or. Edineț, str. Independenței 101	(+373 246) 24782
23	FĂLEȘTI	or. Fălești, str. Moldovei 20	(+373 259) 23979
24	FLOREȘTI	or. Florești, str. Victoriei 2	(+373 250) 25089
25	GLODENI	or. Glodeni, str. Suveranității 2	(+373 249) 23873
26	HÎNCEȘTI	or. Hîncești, str. Mihalcea Hîncu 123	(+373 269) 23573
27	IALOVENI	or. Ialoveni, str. Alexandru cel Bun 57	(+373 268) 22762
28	LEOVA	or. Leova, str. M-t Dosoftei 3	(+373 263) 22437
29	NISPORENI	or. Nisporeni, str. Suveranității 2	(+373 264) 23535
30	OCNIȚA	or. Ocnîța, str. Independenței 47	(+373 271) 21146
31	ORHEI	or. Orhei, bd. Mihai Eminescu 2	(+373 235) 20522
32	REZINA	or. Rezina, str. 27 August 1	(+373 254) 24507
33	RÎȘCANI	or. Rîșcani, str. 31 August 16	(+373 256) 24752
34	SÎNGEREI	or. Sîngerei, str. Independenței 111	(+373 262) 22690
35	ȘOLDĂNEȘTI	or. Șoldănești, str. B. Glavan 1	(+373 272) 22287
36	SOROCA	or. Soroca, str. General Stan Poetaj 10	(+373 230) 30006
37	STRĂȘENI	or. Strășeni, str. M. Eminescu 31	(+373 237) 22061
38	ȘTEFAN-VODĂ	or. Ștefan-Vodă, str. Zona Industrială 8	(+373 242) 22350
39	TARACLA	or. Taraclia, str. Cebanov 3	(+373 294) 21388
40	TELENEȘTI	or. Telenești, str. Renașterii 69	(+373 258) 22248
41	UNGHENI	or. Ungheni, str. Națională 17	(+373 236) 22535
42	VULCĂNEȘTI	or. Vulcănești, str. Iurii Gagarin 60	(+373 293) 21613

• Tabel comparativ a ofertelor pentru semnătura electronică

Tipul semnăturii	Semnătură electronică	Semnătura electronică (Mobilă)	Buletin electronic (dotat cu semnătură electronică)
Prestatorul serviciului	Centrul de Telecomunicații Speciale/Centrul de Certificare al ÎS „FiscServinform”	Operatorul de telefonie mobilă (Orange sau Moldcell) prin intermediul Centrului de Telecomunicații Speciale	Centrul de Telecomunicații Speciale și Întreprinderea de Stat „Cris Regstru”
Prețul serviciului	MDL 350/390	MDL 0	MDL 700
Tarif	MDL 0 per semnătură	MDL 3 per semnătură	MDL 0 per semnătură
Termen pentru a obține semnătura	Cel puțin 1 zi	1 oră	Cel puțin 1 zi
Termenul de valabilitate	1 an	1 an	1 an
Accesarea serviciului	Online la <a href="https://pki.fsi.md/backoffice/office/create-order-1">https://pki.fsi.md/backoffice/office/create-order-1</a> .	Pentru obținerea semnăturii electronice, trebuie să veniți personal la unul din oficiile operatorilor de telefonie mobilă și să prezentați buletinul de identitate.	Pentru obținerea semnăturii electronice, trebuie să veniți personal la unul din oficiile Cris Regstru de perfectare a pașapoartelor.

---

Centrul de Resurse Juridice din Moldova este o organizație non-profit neguvernamentală cu sediul în Chișinău, Republica Moldova. CRJM tinde să asigure o justiție calitativă, promptă și transparentă și respectarea efectivă a drepturilor civile și politice. În realizarea acestor obiective, CRJM combină cercetarea de politici și activitatea de advocacy realizate într-un mod independent și neutru.

#### Centrul de Resurse Juridice din Moldova

📍 Str. A. Șciusev 33, MD-2001  
Chișinău, Republica Moldova

☎ +37322843601

📠 +37322843602

✉ [contact@crjm.org](mailto:contact@crjm.org)

🌐 [www.crjm.org](http://www.crjm.org)

📘 [CRJM.org](https://www.facebook.com/CRJM.org)

🐦 [CRJMDolova](https://twitter.com/CRJMDolova)



## 1. CE ESTE ACEASTA?



Desemnarea procentuală ESTE UN MECANISM care

vă permite SĂ REDIRECȚIONAȚI

**2%**

din impozitul Dvs. pe venit



organizații neguvernamentale  
(asociații obștești, fundații,  
instituții private)



entități religioase  
(culte bisericesti sau părțile lor  
componente)

## 2. DE CE AȚI FACE-O?



**NU VĂ COSTĂ**  
nimic



**PARTICIPAȚI LA GESTIONAREA**  
banului public



**AJUTAȚI COMUNITATEA** prin  
susținerea sectorului non-profit

## 3. CINE POATE DESEMNA?



**PERSOANELE**  
FIZICE



cetățeni ai  
Republicii  
Moldova



cetățeni  
străini



apatrizi  
(persoanele  
fără cetățenie)

care



**SUNT**  
rezidente



**OBTIN**  
venit



**PLĂTESC**  
impozit pe venit

## 4. CUM PUTEȚI DESEMNA?



**ALEGEȚI**

o organizație beneficiară din  
[Lista beneficiarilor 2%](#)  
publicată anual de Ministerul Justiției



**GĂSIȚI**

codul fiscal (IDNO)  
al organizației  
respective



**COMPLETAȚI**

declarația cu privire la impozitul pe venit  
([forma CET15](#)). La secțiunea a șasea, coloana M2,  
indicați codul fiscal (IDNO) al organizației beneficiare



**DEPUNEȚI**

în termen, declarația CET15 la Serviciul Fiscal de Stat



personal



prin poștă



utilizând [serviciile fiscale electronice](#)

## 5. CÂND PUTEȚI DESEMNA?

ÎN FIECARE AN între 1 IANUARIE și 30 APRILIE



LISTA  
BENEFICIARILOR  
2%



GHID PENTRU  
PERSOANELE  
FIZICE

