

SUBSISTEMUL “CONTUL UNIC”

Subsistemul de generare a notei de plată ”Contul unic” reprezintă instrumentul de formare a notei de plată pentru obligațiile fiscale și achitarea ei prin virament la instituțiile financiare, unde contribuabilul deține contul de decontare.

3.1. Afișarea și filtrarea listei notelor de plată

Pentru afișarea **Listei notelor de plată**, accesați în meniul principal opțiunea ”Contul unic”-”Note de plată” (1).

Contul Curent al Contribuabilului
Serviciul Fiscal de Stat

Utiliz Sef
Schimbă parola
ieșire din sistem

1 Contul Unic Rapoarte

Contul Unic

Crearea notei de plată

Contribuabil 1002600009095 - DAAC HERMES S.A.
Codul IBAN MD51AG00000022582859888
Prestatorul plătitor BC'Moldova-Agroindbank'S.A. fil.'Chisinau-Centru'

Pentru a iniția generarea Notei de plată, setați Codul IBAN necesar și accesați butonul "Generare conform datelor CC".
În continuare, pentru a lua cunoștință cu procesul de lucru în sistem, utilizați [Instrucțiunea](#).

Generare conform datelor CC Adaugă nota de plată necompletată

Lista notelor de plată

Numărul notei de plată	Data notei de plată	Starea notei de plată	Codul fiscal	Codul IBAN al plătitorului	Total pe notă	Prestatorul plătitor	Mențune
1600012959	17.05.2016	Generată	1002600009095	MD39AG000002251408011940	6.543,52 lei	BC'Moldova-Agroindbank'S.A. fil.'Chisinau-Centru'	
1600012957	16.05.2016	Generată	1002600009095	MD51AG000000022582059888	6.543,52 lei	BC'Moldova-Agroindbank'S.A. fil.'Chisinau-Centru'	

În compartimentul (2) se găsesc parametrii pentru creare a Notei de plată.

Pentru utilizatorul cu rolul “Contribuabil” Codul fiscal este afișat automat de Sistem în conformitate cu informația recepționată la autentificare din Portalul Serviciilor Fiscale.

În compartimentul (3) se găsesc instrumentele de filtrare a listei Notelor de plată pe fiecare coloană în parte. Introduceți în câmpul pentru filtrare parametrul necesar și indicați valoarea filtrării, accesând butonașul . Pentru a anula filtrarea pe coloană accesați butonul .

În partea tabelară (4) se găsește lista Notelor de plată.

Pentru desfășurarea și vizualizarea informației, care se conține în Nota de plată, accesați triunghiul negru în dreptul rândului respectiv

Pentru editarea datelor Notei de plată, accesați butonul .

Pentru ștergerea Notei de plată din listă, accesați butonul .

Lista notelor de plată									
Numărul notei de plată	Data notei de plată	Starea notei de plată	Codul fiscal	Codul IBAN al plătitorului	Total pe notă	Prestatorul plătitor	Mențune		
1600012959	17.05.2016	Generată	1002600000005	MD39AG000002251408001390	6.543,52 lei	BC'Moldova-Agroindbank'S.A. fil.'Chisinau-Centru'			
1600012957	16.05.2016	Generată	1002600000005	MD51AG000000022582859008	6.543,52 lei	BC'Moldova-Agroindbank'S.A. fil.'Chisinau-Centru'			
Denumirea clasificăției economice / Bugetul		Codul Subdiviziunii / Localitatea		Plăți de bază	Majorări de întârziere, spre plată	Amenzi, spre plată	Total pe rând		
111220 (11120) / 1 - Impozit pe venitul reținut la sursa de plată / Bugetul de stat și bugetele unitatilor administrativ-teritor		0001/0120-SEC.BUIUCANI				5,86 lei	5,86 lei		
121100 (11201) / 5 - Contribuții de asigurări sociale de stat obligatorii virate de angajatori / Bugetul asigurarilor sociale de stat		Nerepartizată pe subdiviziuni/0120-SEC.BUIUCANI		3.257,56 lei			3.257,56 lei		

3.2. Crearea notelor de plată

Sistemul dispune de funcționalitate de creare a notelor de plată cu extragerea datelor din CC și fără extragerea datelor din CC.

Contul Unic

Crearea notei de plată

Contribuabil: 1002600000005 - DAAC

Codul IBAN: MD51AG000000022582859008

Prestatorul plătitor: BC'Moldova-Agroindbank'S.A. fil.'Chisinau-Centru'

1 Generare conform datelor CC Adaugă nota de plată necompletată 2

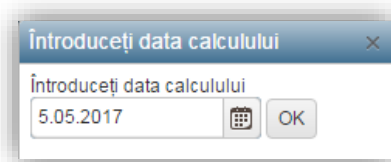
Lista notelor de plată

Numărul notei de plată	Data notei de plată	Starea notei de plată	Codul fiscal	Codul IBAN al plătitorului	Total pe notă	Prestatorul plătitor
160		Selectați				
1600012898	14.04.2016	Generată	1002600000005	MD58AG000000002251623388	6.543,52 lei	BC'Moldova-Agroindbank'S.A. fil.'Miron Costin'

Selectați din lista derulantă Codul IBAN și accesați respectiv unul din butoanele:

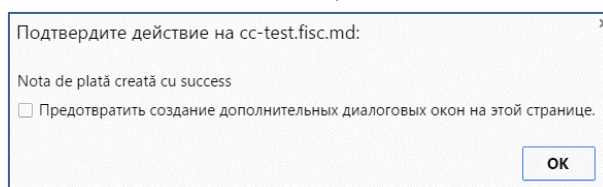
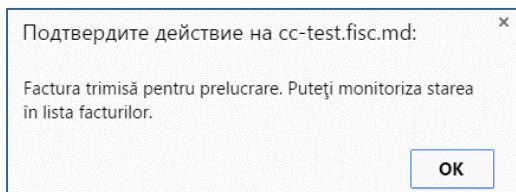
- **Generare conform CC (1)**, pentru a crea Nota de plată CU extragerea datelor din CC.
- **Adaugă nota de plată necompletată (2)**, pentru a crea Nota de plată FĂRĂ extragerea datelor din CC.

La generarea notei de plată **conform datelor CC** este necesar de indicat "Data calculului" (implicit este data curentă).

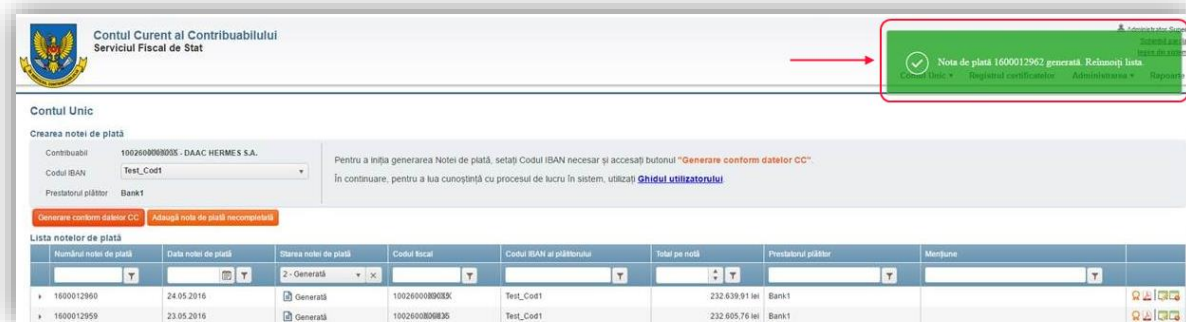


Nota de plată se va genera conform situației decontărilor cu Bugetul Public Național înregistrate la această data.

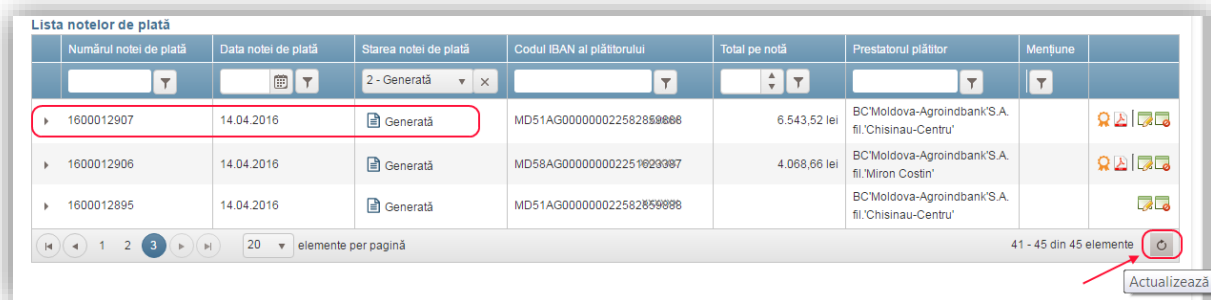
Ca urmare, pe ecran va apărea unul din mesajele pentru confirmare. Accesați butonul OK.




În urma confirmării va fi afișat mesajul precum că ”Nota de plată cu numărul Nr... este generată. Reînoiți lista”.



Pentru a reînoi lista, accesați butonul **Actualizează** din colțul drept de jos.




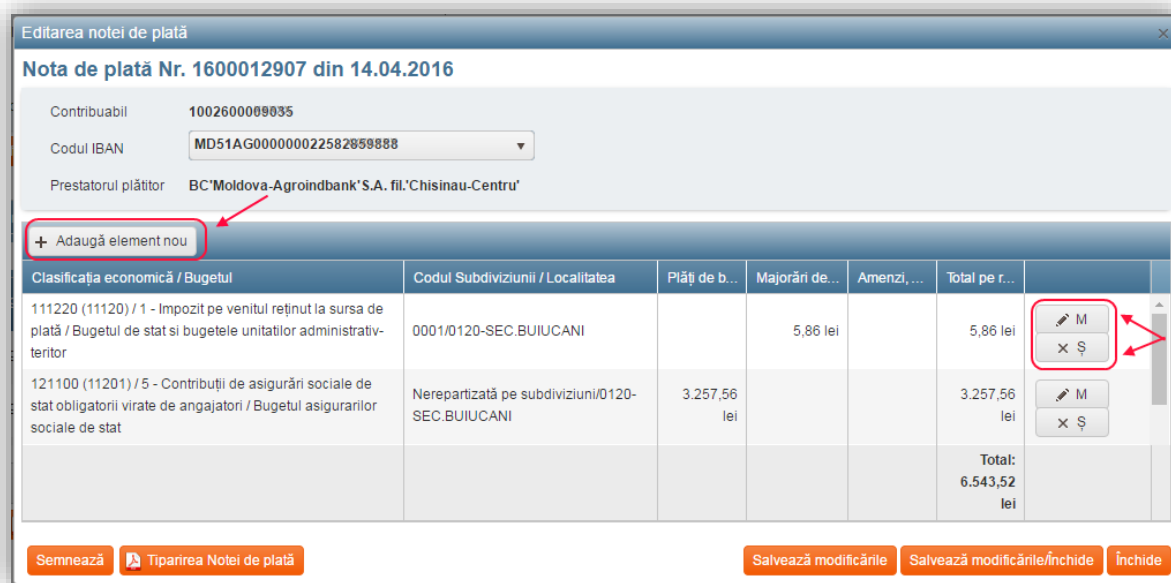
Astfel, Nota de plată creată va fi vizualizată prima în listă, iar Starea ei va avea valoarea ”**Generată**”. Inițial, Nota de plată, creată fără extragerea datelor din CC, nu conține date și nu poate fi semnată pentru expedierea ulterioară în SI ”Management Financiar aferent notelor de plată și detalierilor”. După completarea și salvarea ei, în rîndul respectiv va apărea butonul pentru semnare .

Remarcă: Generarea Notei de plată poate dura ceva timp. Dacă generarea nu a fost finisată, atunci starea ei va avea temporar valoarea ”**Generarea**”. În acest caz, trebuie în mod repetat de accesat butonul **Actualizează**.




3.3. Editarea notelor de plată

Pentru a edita Nota de plată, accesați butonul  în dreptul rîndului respectiv. Se va deschide fereastra pentru Editare.

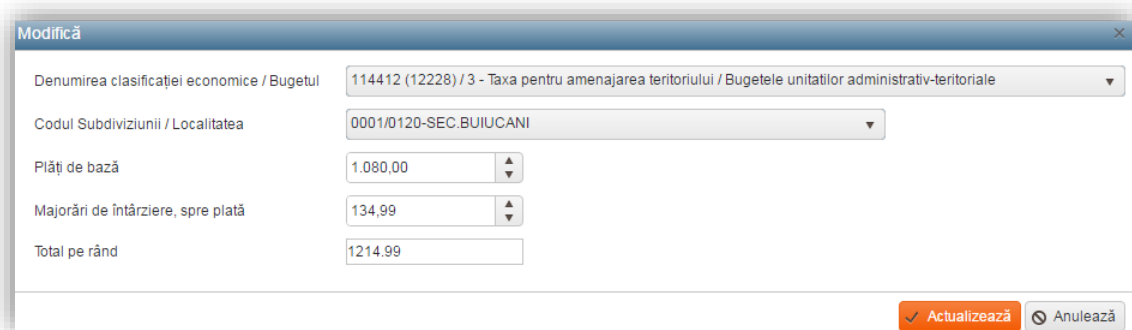


Clasificația economică / Bugetul	Codul Subdiviziunii / Localitatea	Plăți de b...	Majorări de...	Amenzi, ...	Total pe r...
111220 (11120) / 1 - Impozit pe venitul reținut la sursa de plată / Bugetul de stat si bugetele unitatilor administrative-teritoriale	0001/0120-SEC.BUIUCANI		5,86 lei		5,86 lei
121100 (11201) / 5 - Contribuții de asigurări sociale de stat obligatorii virate de angajatori / Bugetul asigurarilor sociale de stat	Nerepartizată pe subdiviziunii/0120-SEC.BUIUCANI	3.257,56 lei			3.257,56 lei
Total:					6.543,52 lei

Pentru a adăuga un element nou la Nota de plată, accesați butonul **Adaugă element nou**. În următoarea fereastră setați informația necesară din clasificatoare și introduceți sumele spre plată necesare. Pentru a salva datele, accesați butonul **Actualizează**. Pentru a închide fereastra fără modificări, accesați butonul **Anulează**.

Pentru a modifica datele unei înregistrări din Nota de plată, accesați butonul **Modifică**  din rîndul respectiv. În fereastra care se deschide editați datele și accesați butonul **Actualizează**. Pentru a închide fereastra fără modificări, accesați butonul **Anulează**.

Pentru a șterge o înregistrare din Nota de plată, accesați butonul **Șterge** .



Remarcă: Pentru a facilita căutarea informației în clasificatoare, utilizați opțiunea de căutare rapidă. Introduceți în câmpul de căutare câteva caractere. Astfel sistemul va afișa informația din clasificator conform caracterelor setate.

Modifică

Denumirea clasificăției economice / Bugetul: 114633 (11544) / 1 - Taxa pentru folosirea drumurilor de către autovehiculele înmatriculate în Republica Moldova...

Codul Subdiviziunii / Localitatea: amenzi

Plăți de bază

Majorări de întârziere, spre plată

Total pe rând

Actualizează Anulează

După introducerea sau modificarea datelor Notei de plată, este necesar de salvat informația.

121100 (11201) / 5 - Contribuții de asigurări sociale de stat obligatorii virate de angajatori / Bugetul asigurarilor sociale de stat	Nerepartizată pe subdiviziuni/0120-SEC.BUIUCANI	3,257,56 lei		3,257,56 lei	M
				Total: 6,543,52 lei	x \$

4 Semnează 5 Tipărirea Notei de plată 1 Salvează modificările 2 Salvează modificările/Închide 3 Închide

Pentru a salva datele, accesați butonul **Salvează modificările (1)**.


Pentru a salva datele și a închide fereastra, accesați butonul **Salvează modificările/Închide (2)**.

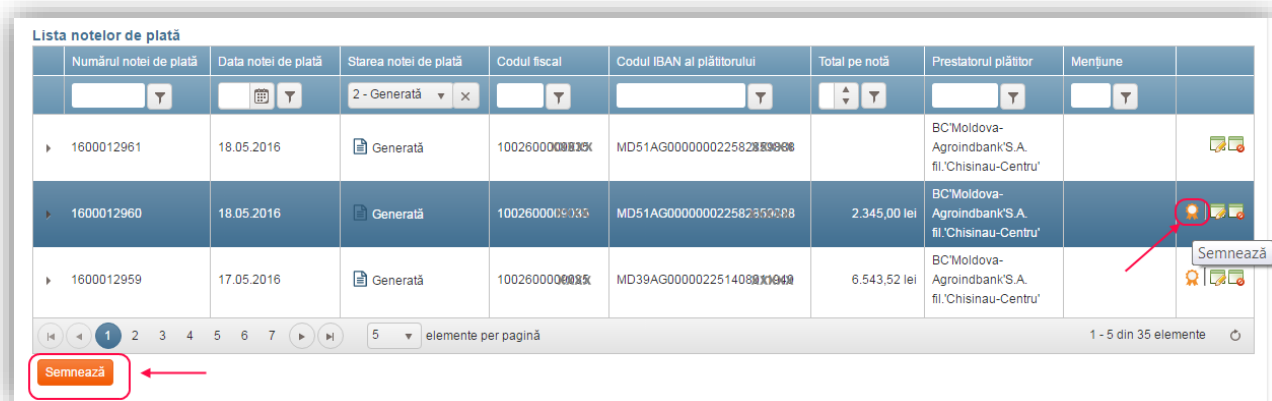
Pentru a închide fereastra fără a salva, accesați butonul **Închide (3)**.

Pentru a iniția procedura de semnare a Notei de plată, accesați butonul **Semnează (4)**.

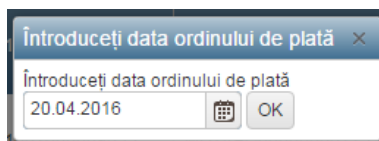
Pentru a tipări Nota de plată, accesați butonul **Tipărirea notei de plată (5)**.

3.4. Semnarea notelor de plată

Notele de plată, create și completate, urmează a fi semnate. Pentru a semna Nota de plată, accesați în rândul respectiv butonașul  sau selectați rândul și accesați butonul **Semnează** din partea de jos a listei. Semnarea Notei de plată poate fi efectuată, de asemenea, și din fereastra pentru editare, expusă în paragraful anterior.

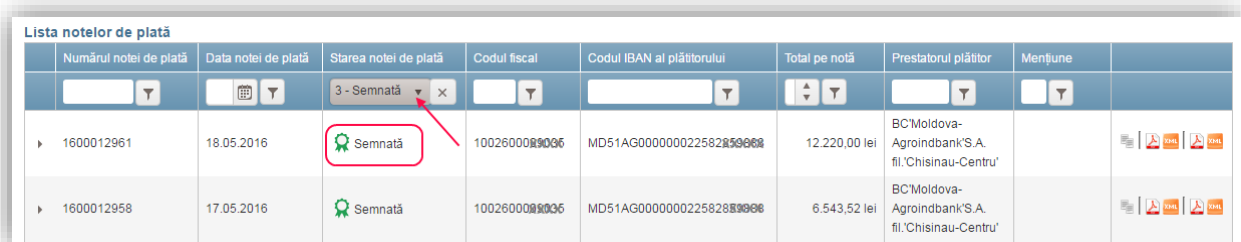


La tastarea butonului **Semnează** se va deschide o fereastră în care este necesar de introdus data ordinului de plată (data cînd urmează să fie efectuată achitarea). Data ordinului de plată nu poate depăși termenul de 7 zile față de data curentă. După selectarea datei ordinului de plată, aceasta se va reflecta și în nota de plată.



La următoarea etapă se va deschide pagina **M-Sign**, unde este necesar de selectat tipul de semnătură.

În urma aplicării cu succes a semnăturii digitale, Nota de plată va obține statutul **”Semnată”** și poate fi vizualizată în listă, filtrînd colonița **Starea notei de plată** după valoarea **Semnată**.



Numărul notei de plată	Data notei de plată	Starea notei de plată	Codul fiscal	Codul IBAN al plătitorului	Total pe notă	Prestatorul plătitor	Mențune
1600012961	18.05.2016	Semnată	10026000000000000000	MD51AG0000000225828590000	12.220,00 lei	BC'Moldova-Agroindbank'S.A. fil.'Chisinau-Centru'	
1600012958	17.05.2016	Semnată	10026000000000000000	MD51AG0000000225828590000	6.543,52 lei	BC'Moldova-Agroindbank'S.A. fil.'Chisinau-Centru'	

După aplicarea semnăturii digitale, Nota de plată este expediată automat în SI ”Management Financiar aferent notelor de plată și detaliilor”.

Ca rezultat, după recepționarea informației are loc modificarea **Stării Notei de plată**, primind una din valorile

- Transmisă
- Achitată

- Anulată

Remarcă:

1. *După semnarea notei de plată este necesar:*
 - *de verificat corectitudinea datelor reflectate din câmpurile care sunt obligatorii (ex. codul IBAN, informația despre clasificarea economică, data notei de plată, reflectarea corectă a codurilor localităților, reflectarea corectă a sumelor pe localități)*
 - *de verificat ca suma totală din nota de plată sa fie aceeași cu informația din partea tabelară (4)*
 - *de verificat ca data și suma totală a ordinului de plată sa fie aceeași cu data și suma notei de plată.*
2. *Achitarea conform ordinului de plată este recomandabil de a fi efectuată după ce nota de plată a obținut statutul „Transmisă”.*


Numărul notei de plată	Data notei de plată	Starea notei de plată	Codul fiscal	Codul IBAN al plătitorului	Total pe notă	Prestatorul plătitor	Mențune
1600012961	18.05.2016	Semnata	1002600009035	MD51AG000000022582859088	12.220,00 lei	BC'Moldova-Agroindbank'S.A. fil.'Chisinau-Centru'	
1600012958	17.05.2016	Semnata	1002600009035	MD51AG000000022582859088	6.543,52 lei	BC'Moldova-Agroindbank'S.A. fil.'Chisinau-Centru'	

1 2 3

Tipărirea Notei de plată Tipărirea Ordinul de plată Descarcă nota de plată XML Descarcă ordinul de plată XML Clonează

3.6. Clonarea notelor de plată

Sistemul dispune de funcționalitatea de Clonare (copiere) a datelor din Notele de plată create. Clonarea Notei de plată este accesibilă începând cu statutul ”Semnata”.

Selectați rîndul respectiv în listă și accesați butonul **Clonează** sau pictograma  în dreptul rîndului.

Numărul notei de plată	Data notei de plată	Starea notei de plată	Codul fiscal	Codul IBAN al plătitorului	Total pe notă	Prestatorul plătitor	Mențune
1600012961	18.05.2016	Semnata	1002600009035	MD51AG000000022582859088	12.220,00 lei	BC'Moldova-Agroindbank'S.A. fil.'Chisinau-Centru'	
1600012958	17.05.2016	Semnata	1002600009035	MD51AG000000022582859088	6.543,52 lei	BC'Moldova-Agroindbank'S.A. fil.'Chisinau-Centru'	

1 2 3 4 5 elemente per pagină 1 - 5 din 18 elemente

Tipărirea Notei de plată Tipărirea Ordinul de plată Descarcă nota de plată XML Descarcă ordinul de plată XML Clonează

Astfel, va fi creată o Notă de plată nouă, avînd Starea ”Generată”, cu informația identică din Nota de plată clonată. În continuare datele pot fi perfectate.

1. Sistemul va șterge în regim automat notele de plată care nu au fost semnate conform valorii implicite setate în sistem.
2. Sistemul va recepționa prin intermediul clientului serviciul Web ”Codurile IBAN aferent contribuabilului” lista codurilor IBAN și prestatorilor plătitori activi pe contribuabil la momentul accesării subsistemului ”Contul Unic”.